



DE **ON** verkörpert Innovation, Präzision und die Kunst der Motorisierung. Unser Ziel ist es, Beleuchtung von einer funktionalen Notwendigkeit in eine Kunstform zu transformieren. Jedes **ON** Produkt spiegelt unser Engagement für Qualität, Design und Benutzerfreundlichkeit wider, da wir Licht als integralen Bestandteil der Atmosphäre, der Stimmung und des Charakters eines Raumes betrachten. Wir bieten anpassungsfähige, intuitive Beleuchtungslösungen, die auf den individuellen Geschmack und Lebensstil jedes Nutzers zugeschnitten sind. Dabei konzentrieren wir uns auf wichtige Details, wie die präzise Platzierung des Lichts, Dimmoptionen und Farbtemperaturen und bieten die vollständige Kontrolle über die Lichtumgebung. Unsere Produkte vereinen fortschrittliche Technologie mit modernem Design, das sowohl funktional als auch ästhetisch ist. Wir bei **ON** laden Sie ein, Licht zu gestalten, zu formen und zu erleben – einzigartig und inspirierend, um Ihre Vision von Licht zum Leben zu erwecken und die Welt auf Ihre eigene Weise zu gestalten.

EN **ON** embodies mastery in illumination, standing for innovation, precision and the art of motorisation. Our mission is to transform lighting from a functional necessity into an art form. Each **ON** product reflects our commitment to quality, design and user empowerment, considering light as an integral part of creating atmospheres, mood and character of a space. We provide adaptable, intuitive lighting solutions that align with each user's taste and lifestyle. Focusing on details that matter, like precise light placement, dimming options, and color temperatures, we offer complete control over the lighting environment. Our products merge advanced technology with contemporary design for both functionality and aesthetics. We at **ON** invite You to shape, change, and experience light uniquely tailored to Your world and bring Your vision of light to life.

Choose – Control – Create

IT IS **ON** YOU



DE ON begann mit einem bescheidenen und pragmatischen Ansatz, angetrieben von der Beobachtung eines dringenden Bedarfs an einer dynamischen Beleuchtungslösung in verschiedenen Umgebungen, einschließlich Museen, Einzelhandelsgeschäften und Autohäusern. Es wurde klar, dass es eine Nachfrage nach einer Lösung gab, die den Komfort der Fernsteuerung mit einem Hauch von Innovation kombinierte. Die **Gründung von ON im Jahr 2020** markiert den Beginn einer Reise, die darauf abzielt, diese Herausforderung zu meistern.


Heute finden Sie unsere Produkte in den folgenden Anwendungsbereichen:

- Museen/Galerien
- Veranstaltungsräume
- Multifunktionale Bereiche
- Säle
- Restaurants
- Hotels
- Kirchen
- Bürogebäude
- Autohäuser
- Einzelhandel
- Wohngebäude

EN ON began with a modest and pragmatic approach, driven by the observation of a pressing need for a dynamic lighting solution across diverse settings, including museums, retail stores and car showrooms. The realization struck that there was a demand for a solution that combined the convenience of remote adjustment with a touch of innovation. Thus, **ON was founded in 2020**, marking the beginning of a journey aimed at addressing this challenge head-on.

Today you can find our products in the following application areas:

- museums/galleries
- event areas
- multifunctional areas
- halls
- restaurants
- hotels
- churches
- office buildings
- car showrooms
- retail
- home & residential



DE Qualitätskontrolle

Durch intensive Tests und Zertifizierungen stellen wir sicher, dass unsere Produkte den höchsten Qualitätsstandards entsprechen. Unsere hochmodernen Laboratorien führen umfassende Tests durch, um die Zuverlässigkeit und Leistung unserer Produkte zu gewährleisten.

EN Quality Labs


Through intensive testing and certification, we ensure that our products meet the highest quality standards. Our state-of-the-art laboratories carry out comprehensive tests to guarantee the reliability and performance of our products.

DE Kundenspezifische Lösungen

Unsere maßgeschneiderten Lösungen ermöglichen es uns, Leuchten nach den individuellen Wünschen unserer Kunden umzubauen. Mit unserem fundierten Fachwissen und unserer langjährigen Erfahrung sind wir in der Lage, spezifische Anpassungen vorzunehmen und damit flexibel auf Kundenwünsche reagieren zu können.

EN Customized solutions

Our customized solutions enable us to modify luminaires according to the individual preferences of our customers. With our well-founded expertise and many years of experience, we are able to make specific adaptations and thus respond flexibly to customer requirements.



DE Unterstützung bei der Planung

Wir unterstützen Sie in Ihrer Planungsphase von Technischen Informationen bis hin zur vollständigen Lichtplanung und Dokumentation eines Projekts. Schildern Sie uns Ihre Wünsche und Bedürfnisse und profitieren Sie von unserer Erfahrung. Wir helfen Ihnen gerne weiter.

EN Support in planning

We support you in your planning phase from the technical information to the complete lighting design and documentation of a project. Tell us about your wishes and requirements and benefit from our experience. We will be happy to help you.



“Our mission is to transform the experience of light from a purely functional necessity into an art form.”

Follmann Minden Minden, Deutschland

DE RoboTrac – Motorized Lighting als game-changer

Das flexible Raumnutzungskonzept dieses Projekts war für die Beleuchtung des Interieurs die größte Herausforderung. Das Innendesign des Atriums basiert auf einem Konzept mit wechselnden Ausstellungen der Unternehmen Follmann Chemie und Triflex, während es auch für Veranstaltungen genutzt werden soll. Das Atrium zeichnet sich zudem durch eine überdurchschnittliche Raumhöhe und reichlich Tageslicht aus. Dies bedeutete für die Planung, dass ein Konzept entwickelt werden musste, das die wechselnden Beleuchtungsanforderungen mit minimalem Aufwand erfüllen konnte.

Die Lösung für die funktionalen und ästhetischen Herausforderungen in diesem Projekt waren unsere motorisierten Strahler, RoboTrac. Diese Strahler lassen sich mühelos über Wandpaneele digital ausrichten. Sie sind dreh- und schwenkbar sowie in ihrer Ausstrahlcharakteristik fokussierbar, was eine individuelle Anpassung an jede Tageszeit ermöglicht. Durch verschiedene Lichtszenen entstanden zudem unterschiedliche Raumatmosphären.

Aussage der Lichtplaner team licht

„Der Einsatz von motorisierten Strahlern war neu für uns und ist auch gleichzeitig das herausragende Feature im Projekt. Die Innenraumnutzung wird immer flexibler. Wir als Lichtplaner müssen uns dieser Aufgabe stellen und für den Bauherrn gezielte, atmosphärische, effiziente und wirtschaftliche Lichtlösungen erzielen. Die Lösung mit motorisierten Strahlern hat uns gezeigt, wie komfortabel und zeitsparend das Licht im Raum auf Knopfdruck verändert werden kann.“


EN RoboTrac – Motorized Lighting as a game-changer

The flexible space utilization concept of this project was the biggest challenge for the lighting of the interior. The interior design of the atrium is based on a concept with changing exhibitions by the companies Follmann Chemie and Triflex, while it is also to be used for events. The atrium is also characterized by an above-average room height and plenty of daylight. For the planning, this meant that a concept had to be developed that could meet the changing lighting requirements with minimal effort.

The solution to the functional and aesthetic challenges in this project was our motorized track spotlights, RoboTrac. These spotlights can be digitally aligned via wall panels. They can be rotated and swivelled and their beam characteristics can be focused, allowing them to be individually adapted to any time of day. Different lighting scenes can also be used to create different room atmospheres.

Statement from the lighting designers team licht

“The use of motorized spotlights was new for us and is also the most outstanding feature of the project. The use of interior spaces is becoming increasingly flexible. As lighting designers, we have to face up to this challenge and achieve targeted, atmospheric, efficient and economical lighting solutions for the client. The solution with motorized spotlights has shown us how convenient and time-saving it is to change the light in the room at the touch of a button.”



Anthéa
Antibes, France

DE Das Anthéa Theater in der französischen Hafenstadt Antibes ist ein kultureller Mittelpunkt in der Region und ein beliebter Ort für Besucher. Neben vielen verschiedenen Shows zeichnet sich das Theater auch durch seine moderne Architektur aus. In wendelförmig angelegten Gängen, können die Besucher die verschiedenen Etagen erreichen.

Der Eigentümer hat die Gänge zudem mit Kunstobjekten ausgestattet. Im Zuge der Beleuchtungsmodernisierung wurden in den Gängen unsere MAGA Serie eingesetzt. Das filigrane Schienensystem fügt sich optisch sehr gut in die Umgebung ein. Bei der Wahl der Leuchten entschied sich der Kunde für das Modell "Ami-Zoom". Dank des integrierten Zooms kann er die Leuchten optimal auf die Gemälde ausrichten und bleibt flexibel, wenn sich die Ausstellungen ändern. Dadurch erstrahlt das Theater nun in neuem Licht, mit einer eleganten und passenden Beleuchtung.

EN The Anthéa Theater in the French port city of Antibes is a cultural hub in the region and a popular venue for visitors. In addition to many different shows, the theater is also characterized by its modern architecture. Visitors can reach the various floors via spiral corridors.

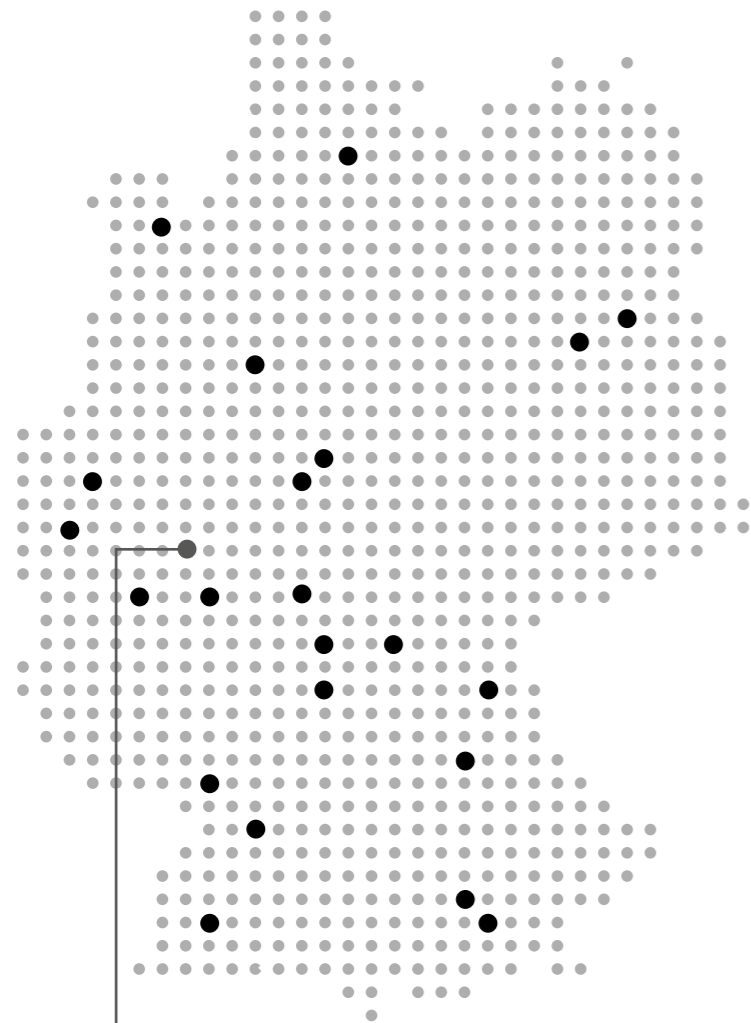
The owner has also furnished the corridors with works of art. As part of the modernization of the lighting, our MAGA series was installed in the corridors. The filigree track system blends in very well with the surroundings. When selecting the luminaires, the customer opted for the "Ami-Zoom" model. Thanks to the integrated zoom, the luminaires can be optimally aligned to the paintings and remain flexible if the exhibitions change. As a result, the theater now shines in a new light, with elegant and appropriate lighting.



"ON embodies the essence of mastery in lighting and offers a journey through light that is as unique and dynamic as life itself."

DE Dies sind Standorte, an denen unsere Produkte in Projekten oder Geschäften in Deutschland eingesetzt wurden.

EN These are locations where our products have been used in projects or stores in Germany.



- Hammelburg
- Ottobrunn
- Geisingen
- Ebern
- Wilhelmshausen
- Neumarkt in der Oberpfalz
- Hamburg
- Berlin
- Köln
- Helferskirchen
- Fulda
- Wuppertal
- Göttingen
- Eschenbach in der Oberpfalz
- München
- Extertal
- Eggenstein-Leopoldshafen
- Stuttgart
- Bad Zwischenahn
- Gießen
- Petzow
- Würzburg
- Minden
- Ellwangen

ON Lichttechnik GmbH
 Siegbergstraße 73
 57072 Siegen
www.on-lichttechnik.de

DE Technologie, die fasziniert


Die Essenz unserer Produkte liegt in der Technologie, die es Ihnen ermöglicht, personalisierte und dynamische Beleuchtungsszenarien selbstständig zu gestalten.

- Motorische Positionierung und Lichtkegelverstellung
- 355° horizontal drehbar und 90° vertikal schwenkbar
- Zoomfähige Varianten & Vielfältige Steuerungskonzepte
- Zigbee, BLE, Remote Control, DMX
- Feste und einstellbare Lichtfarbtemperatur

EN Technology that fascinates

The essence of our products resides in the technology that empowers you to craft personalized and dynamic lighting scenarios autonomously.

- Motorized positioning and light cone adjustment
- 355° horizontal rotation and 90° vertical swivel
- Zoomable variants & versatile control concepts
- Zigbee, BLE, Remote Control, DMX
- Fixed and adjustable light colour temperature



DE Design, das inspiriert

Durch die Zusammenarbeit mit einem renommierten italienischen Designer garantieren wir, dass unsere Leuchten ein zeitloses und klassisches Design haben, das sich perfekt in jede Umgebung einfügt.

EN Design that inspires


Through collaboration with a distinguished Italian designer, we guarantee that our lights boast a timeless and classic design, perfectly suited to blend into any environment.

DE Qualität, die beeindruckt

Als Leuchtenhersteller nutzen wir unsere jahrzehntelange Erfahrung in der Produktentwicklung und in der Beleuchtungsindustrie, um trotz unseres jungen Teams robuste und qualitativ hochwertige Leuchten zu fertigen.

EN Quality that impresses

As a luminaire manufacturer, we leverage decades of experience in product development and the lighting industry, to craft robust, high-quality luminaires, despite our young team.



DE Flexibilität, die Bestand hat

Wir entwickeln Lösungen, die eine dauerhafte Flexibilität bei der Anpassung Ihrer Beleuchtungseinstellungen gewährleisten

Motorisierte Leuchten: Lichttemperatur, Position, Ausstrahlungswinkel – alles per Fernbedienung einstellbar.

Klassische Leuchten: Magnetische Filtereinsätze zur Veränderung des Ausstrahlungswinkels. Zoombare Varianten verfügbar.

EN Flexibility that endures

We engineer solutions aimed at ensuring sustained flexibility in the customization of your lighting settings.

Motorized Luminaires: Light temperature, position, beam angle all adjustable by remote control.

Classic Luminaires: Magnetic filter inserts to change the beam angle. Zoomable versions available.





About the Designer

DE Franco Pagliarini wurde 1953 in Brescia, Italien, geboren. Während seines Studiums half er in der Werkstatt seines Vaters aus, die Leuchten herzustellen. Mit einem fundierten Grundverständnis begann er in den 70er Jahren, eine Vielzahl innovativer Lampen für bekannte italienische Beleuchtungsunternehmen zu entwerfen. In den letzten Jahren setzte er sich auch im Ausland für die Bedeutung und den Wert von gutem Design ein.

Franco Pagliarini hat die Leuchten RoboRadar und RoboFocus entworfen, die durch seine kreative Gestaltung und innovative Vision geprägt sind.

EN Franco Pagliarini was born in Brescia, Italy, in 1953. While studying he gives a hand in his father's workshop that manufactures lighting fixtures. Starting from a solid understanding of the basics, he began to design a large number of innovative lamps for well-known Italian lighting companies in the 70s. In recent years, he has also advocated the importance and value of good design abroad.

Franco Pagliarini designed the RoboRadar and RoboFocus luminaires, which are characterized by his creative design and innovative vision.



Mutterhauskirche
Würzburg, Germany



reddot winner 2021
lighting design

DESIGN PLUS
powered by light+building



RoboRadar



RoboFocus

BRABUS

ON

Move by perfect lighting.

DE Cubee.is, der exklusive Vertriebspartner von Brabus in Taiwan – einem der erfolgreichsten Märkte weltweit für Brabus, fungiert ebenfalls als stolze Muttergesellschaft von ON, das in Taiwan unter dem Namen Cubee Lighting Technology bekannt ist. So wie Brabus den Standard im High-End-Tuning anhebt, setzt ON einen parallelen Standard im Bereich der Beleuchtung. Unser Engagement für Innovation und Qualität spiegelt sich in jedem Produkt wider, das wir anbieten. Jedes ON-Produkt zeugt von den Emotionen, die es hervorruft, von der Leidenschaft, die in seine Entwicklung investiert wurde, von der Individualität, die es vermittelt, von der vollen Kontrolle, die es bietet, und von dem unerschütterlichen Engagement für höchste Qualität. Ein Teil unserer Vision ist es, die edelsten Autohäuser mit den fortschrittlichsten Beleuchtungskörpern zu beleuchten. Dies ist erst der Anfang unserer Geschichte – bleiben Sie dran für weitere spannende Entwicklungen von Cubee.is und ON.

EN Cubee.is, the exclusive distributor of Brabus in Taiwan – one of the most successful markets worldwide for Brabus, also serves as the proud parent company of ON, known in Taiwan as Cubee Lighting Technology. Just as Brabus elevates the standard in high-end tuning, ON sets a parallel standard in the realm of illumination. Our commitment to innovation and quality shines through in every product we offer. Every ON product is a testament to the emotions it evokes, the passion invested in its creation, the individuality it imparts, the full control it offers, and the unwavering commitment to the highest quality. A part of our vision is to illuminate the finest automobile showrooms with the most advanced lighting fixtures available. This is just the beginning of our story – stay tuned for more exciting developments from Cubee.is and ON.

Motorized Luminaires

18

ROBO


MAIN VOLTAGE TRACK 20



DOWNLIGHTS 26



RoboControl System 30

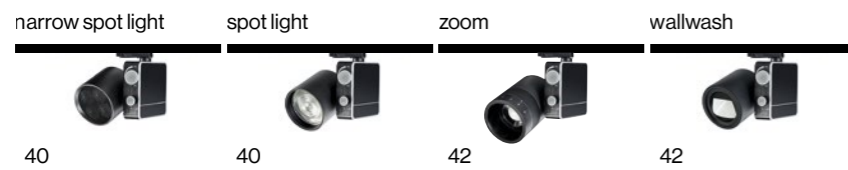


Classic Luminaires

36


CUBIE

MAIN VOLTAGE TRACK 38



AMI

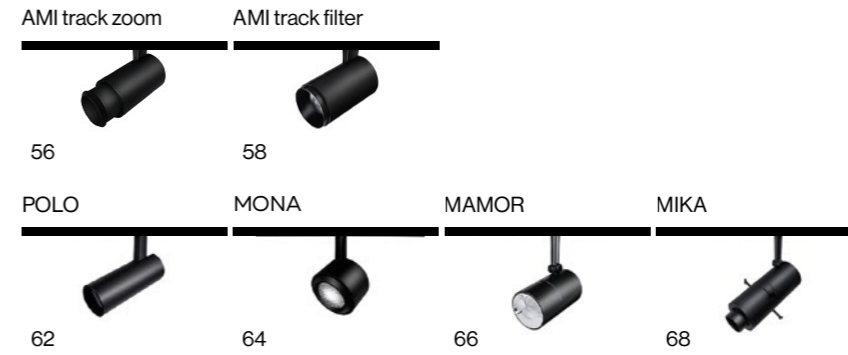
DOWNLIGHTS 44



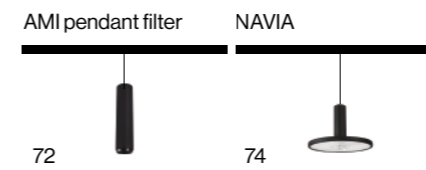
Classic Luminaires

MAGA | LOW VOLTAGE

SPOTLIGHTS 52



PENDANT 72



LINEAR 76



TRACK SYSTEM 86

Tracks | Track Accessories | Compatibility | Power Supply & Control



OPTICAL ACCESSORIES 98

Optics



APPENDIX 100

Motorized Luminaires

DE Erleben Sie unsere exklusive Kollektion motorisierter Leuchten – einer Fusion aus edelm Design und fortschrittlicher Technologie. Unsere Leuchten werden von hoch präzisen Schrittmotoren statt den gewöhnlich vorgefundenen Servomotoren angetrieben und bieten somit eine unvergleichbare Kontrolle über deren Einstellung. Entdecken Sie eine Welt, in der sich Form und Funktion verbinden. Jede Leuchte ist ein Meisterwerk, das sorgfältige Handwerkskunst und eine Hingabe an unaufdringliche Pracht verkörpert. Es handelt sich hier nicht einfach nur um Beleuchtung, sondern um ein Erlebnis – eine gelungene Mischung aus Design und Technologie, die einen neuen Standard in der motorisierten Beleuchtung setzt. Treten Sie durch die benutzerfreundliche und leicht zugängliche Bedienungen in einen Raum unvergleichlichen Komforts. Machen Sie durch diese Eigenschaften eine bessere Erfahrung mit dem individualisieren Ihres gewünschten Ambientes. Begrüßen Sie eine neue Ära der Perfektion in der motorisierten Beleuchtungstechnologie.

EN Introducing our exclusive collection of motorized luminaires – a fusion of refined design and advanced technology. Unlike conventional servo motors, our luminaires are powered by precision engineered stepper motors, delivering unparalleled control and adjustment detail. Explore a world where form meets function. Each luminaire is a masterpiece, embodying meticulous craftsmanship and a commitment to understated grandeur. This isn't just lighting; it's an experience an artful blend of design and technology that sets a new standard in motorized illumination. Step into a realm of unparalleled comfort and convenience, all at your fingertips with remote control. Elevate your lighting experience by adjusting and customizing the ambiance from the palm of your hand. Welcome a new era of sophistication in motorized lighting technology. Illuminate your space with our RoboSeries and redefine your expectations. These are more than just luminaires; they are a symphony of elegance, a beacon of sophistication in the world of motorized lighting.





RoboTrac

230V - TRACK SYSTEM

DE Erleben Sie unvergleichbare Kontrolle mit unserer RoboTrac-Serie – per App steuerbare Leuchten, die sich einfach neigen, drehen und im Abstrahlwinkel anpassen lassen. RoboTrac glänzt in Räumen mit hohen Decken und sich entwickelnden Lichtszenen mit bis zu 2600 Lumen. Die RoboTrac-Serie eignet sich ideal für dynamische Beleuchtungsanforderungen und ist Ihre Lösung für häufig wechselnde Anforderungen. Mit der Tunable White (TW) Option können Sie die Farbtemperatur selbst bestimmen und so ein nuanciertes Ambiente schaffen, das Ihren Vorlieben entspricht. Die Zoomfunktion eröffnet ein Spektrum an einstellbaren Abstrahlwinkeln, mit denen Sie bestimmte Bereiche mit Raffinesse hervorheben können. Helligkeit, Neigung und Drehung stehen Ihnen im mit RoboTrac jederzeit zur Verfügung. Lighting ON Track – genießen Sie den Komfort und die Effizienz unserer RoboTrac-Serie.

EN Experience unparalleled control with our RoboTrac series – appcontrollable lights designed for simple adjustments in tilt, rotation, and beam angle. RoboTrac shines in spaces with high ceilings and evolving light scenes with up to 2600 lumen. Ideal for dynamic lighting needs, the RoboTrac series is your solution for frequently changing requirements. The tunable white (TW) option empowers you to dictate the color temperature, allowing for a nuanced ambiance that suits your preferences. Meanwhile, the zoomable feature opens up a spectrum of adjustable beam angles, ensuring versatility in highlighting specific areas with finesse. Brightness, tilt, and rotation are perpetually at your command in the realm of RoboTrac. Lighting ON Track – immerse yourself in the convenience and efficiency of our RoboTrac series.

PROFILE

LED

2700K / 3000K / 4000K /
tunable white
CRI >90

OPTICS

fixed: 7°, 24°
zoomable: 12° - 55°


CONTROL

2.4G remote control / Zigbee
Lynx / DMX on request

COLOURS



FEATURES



OPTICAL ACCESSORIES

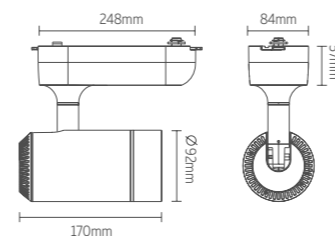
honeycomb

(only for zoomable
version available)

RoboTrac 7°



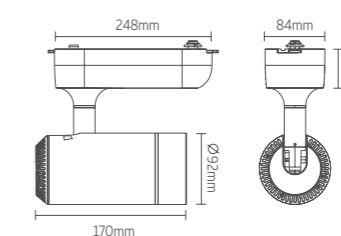
TLRT



RoboTrac 24°



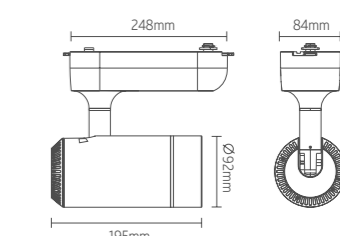
TLRT



RoboTrac zoom 12°-55°



TLRT



Ordering Code e.g. TLRT 28 27 90 07 4 01

product code	power	CCT	CRI	beam angle	lumen output	driver	finish color
TLRT	28 28W	27 2700K	>90	07 7°	2000lm	4 ZigBee	01 black
				24 24°	1800lm		
				Z1 12°-55°	550 - 1550lm		
		30 3000K		07 7°	2260lm		
				24 24°	2000lm		
				Z1 12°-55°	600 - 1600lm		
	40 4000K	07 7°	2600lm				
		24 24°	2300lm				
		Z1 12°-55°	650 - 1650lm				
	TW 2700 - 5700K	24 24°	1400 - 1900lm				
		Z1 12°-55°	550 - 1550lm				
		30 3000K	98 (Optional)	24 24°	1600lm		
Z1 12°-55°	490 - 1380lm						



DESIGN PLUS
powered by: light+building



RoboFocus

230V - TRACK SYSTEM

DE Tauchen Sie mit unserer RoboFocus-Serie in die Spitze der Beleuchtungspräzision ein – eine innovative Leuchte, die als Inbegriff der Anpassungsfähigkeit für den Einzelhandel konzipiert ist. Individualisieren Sie Ihr Lichterlebnis durch austauschbare Abstrahlwinkel-Filter von 24°, 30° und 45°, um eine vielseitige Akzentuierung spezifischer Bereiche zu ermöglichen. Personalisieren Sie Ihr Ambiente mit der Tunable White (TW) Option, welche es Ihnen ermöglicht die Farbtemperatur zu bestimmen und eine einladende, auf Ihre Marke zugeschnittene Atmosphäre zu schaffen. Erhellen Sie Ihren Verkaufsraum mit ständiger Kontrolle über Helligkeit, Neigung und Drehung und verkörpern Sie mit RoboFocus die Zukunft der Einzelhandelsbeleuchtung. Illuminate ON Command – erleben Sie die vielseitige Brillanz unserer RoboFocus-Serie.

EN Dive into the forefront of lighting precision with our RoboFocus series – an innovative luminaire designed to stand as the epitome of adaptability for the retail sector. Tailor your lighting experience with exchangeable beam angle filters of 24°, 30°, and 45°, offering versatility in highlighting specific areas. Elevate your ambiance with the tunable white (TW) option, allowing you to dictate the color temperature and create an inviting atmosphere tailored to your brand. Brighten your retail space with perpetual control over brightness, tilt, and rotation, embodying the future of retail lighting with RoboFocus. Illuminate ON Command – experience the versatile brilliance of our RoboFocus series.

PROFILE

LED

2700K / 3000K / 4000K /
tunable white
CRI >90

OPTICS

exchangeable optic filter
fixed: 15°

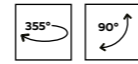
CONTROL

2.4G remote control /
DMX

COLOURS



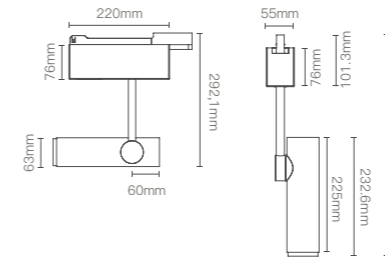
FEATURES



OPTICAL ACCESSORIES

filter 24°
filter 30°
filter 45°

RoboFocus



Ordering Code e.g. TLRF 15 27 90 15 6 01

product code	power	CCT	CRI	beam angle	lumen output	driver	finish color
TLRF	15 15W	27 2700K	>90	15 15°	900lm	6 2.4 G	01 black
		30 3000K			1035lm	X DMX	02 white
		40 4000K			1175lm		
		TW 2700 - 5700K			785 - 910lm		

Notes:

DE Die Lichtleistungswerte für optisches Zubehör sind auf Anfrage verfügbar. Bei Interesse kontaktieren Sie uns bitte.

EN Luminous output values for optical accessories are available upon request. Contact us for further details.





Showroom
Shanghai, China



Le meridian by Marriot
Taichung, Taiwan



RoboRadar

RECESSED DOWNLIGHTS

DE Die RoboRadar-Serie wurde speziell für den Einzelhandel entwickelt und bietet umfangreiche Möglichkeiten für eine professionelle Beleuchtung mit bis zu 2015 Lumen. Speziell entwickelt für die Präsentation von Produkten, vor allem in Schaufenstern mit häufig wechselnden Dekorationen und diversen Ausstellungsstücken, sorgen diese Leuchten für eine optimale Ausleuchtung. Das einzigartige Design der Serie ermöglicht es, die Leuchte in die Decke ein- oder auszufahren, um jede Ecke des Schaufensters zu beleuchten. Dank der Möglichkeit der Auswahl zwischen Varianten mit oder ohne Blende sowie einer preisgekrönten Deckenaufbauvariante, integriert sich diese Serie elegant in Ihre Räumlichkeiten und harmonisiert perfekt mit ihnen. **ON Point** mit RoboRadar: Mehr als nur Beleuchtung, Eleganz für den Einzelhandel.

EN The RoboRadar series is thoroughly designed for the retail sector, offering extensive possibilities for professional lighting with up to 2015 lumen. Developed specifically for presenting products, especially in shop windows with frequently changing decorations and diverse displays, these luminaires ensure optimal illumination. The series unique design allows the luminaire to neatly recess into the ceiling or extend to illuminate every corner of a shop window. Featuring options with or without trim, as well as a design award-winning surface-mounted variant, this series elegantly blends in and harmonizes with your space. **ON Point** with RoboRadar: Beyond Illumination, Unveiling Retail Elegance.

PROFILE

LED

2700K / 3000K / 4000K /
tunable white
CRI >90

OPTICS

fixed: 15°, 24°, 36°

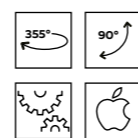
CONTROL

2,4G remote control /
Bluetooth / LynxLite / DMX

COLOURS

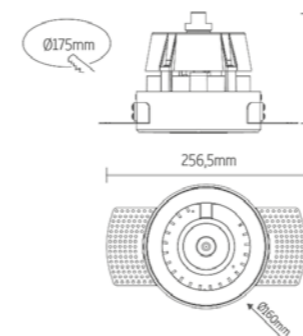


FEATURES



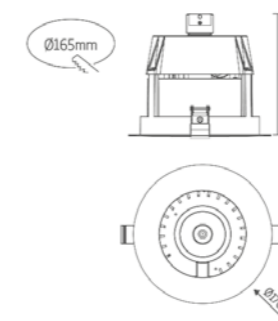
RoboRadar trimless

R101



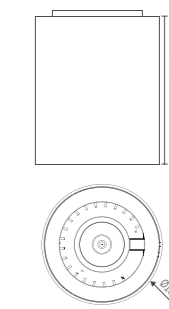
RoboRadar downlight

R102



RoboRadar surfaced

R201



Ordering Code e.g. R101 20 27 90 15 5 01

product code	power	CCT	CRI	beam angle	lumen output	driver	finish color
R101	20 20W	27 2700K	>90	15 15°	1575lm	5 Bluetooth	01 black
R102				24 24°	1575lm	6 2.4 G	02 white
R201				36 36°	1575lm	X DMX	
		30 3000K		15 15°	1650lm		
				24 24°	1650lm		
				36 36°	1650lm		
		40 4000K		15 15°	2015lm		
				24 24°	2015lm		
				36 36°	2015lm		
		TW 2700 - 5700K		15 15°	1256 - 1500lm		
				24 24°	1256 - 1500lm		
				36 36°	1256 - 1500lm		



reddot winner 2021
lighting design

DESIGN PLUS

powered by: light+building





RoboCan

RECESSED DOWNLIGHTS

DE Die RoboCan-Serie ist speziell für Räume konzipiert, in denen markante Akzente im Mittelpunkt stehen, insbesondere in Räumen mit hohen Decken. Mit engen bis mittleren Abstrahlwinkeln von 7° und 24° können Sie mit dieser Leuchtenserie gezielt bemerkenswerte Elemente und Exponate in Szene setzen. RoboCan-Strahler schaffen mit bis zu 1960 Lumen ein blendfreies Ambiente und sorgen dafür, dass nichts von dem ablenkt, was das Rampenlicht verdient. Mit der Tunable White (TW) Option können Sie die Farbtemperatur bestimmen und so ein nuanciertes Ambiente schaffen, das Ihren Vorlieben entspricht. Erstellen Sie Szenen einfach und bequem mit nur einem Klick, und nutzen Sie die Möglichkeit zur unkomplizierten Wiederverwendung. Spot **ON** – brillantes Leuchten mit RoboCan.

EN The RoboCan series is specifically crafted for spaces where distinctive accents take center stage, especially in rooms with high ceilings. With narrow to medium beam angles of 7° and 24°, this luminaire series allows you to precisely target and showcase noteworthy elements and exhibits. RoboCan spotlights create a glare free ambiance with up to 1960 lumens, ensuring nothing distracts from what deserves the spotlight. The tunable white (TW) option empowers you to dictate the color temperature, allowing for a nuanced ambiance that suits your preferences. Create and reuse scenes comfortable and uncomplicated with just one click. Spot **ON** – brilliance with RoboCan.

PROFILE

LED

2700K / 3000K / 4000K /
tunable white
CRI >90

OPTICS

fixed: 7°, 24°


CONTROL

2,4G remote control /
Zigbee / LynxPro / DMX

COLOURS



FEATURES

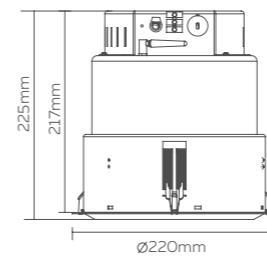


7°

DLRC



Ø200mm

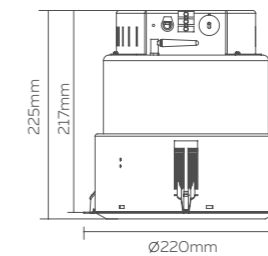


24°

DLR



Ø200mm



Ordering Code e.g. DLRC 28 27 90 15 4 01

product code	power	CCT	CRI	beam angle	lumen output	driver	finish color
DLRC	28 28W	27 2700K	>90	07 7°	1735lm	4 Zigbee	01 black
				24 24°	1735lm		
		30 3000K		07 7°	1830lm	X DMX	
				24 24°	1830lm		
		40 4000K		07 7°	1960lm		
				24 24°	1960lm		
		TW 2700-5700K		24 24°	1300-1700lm		



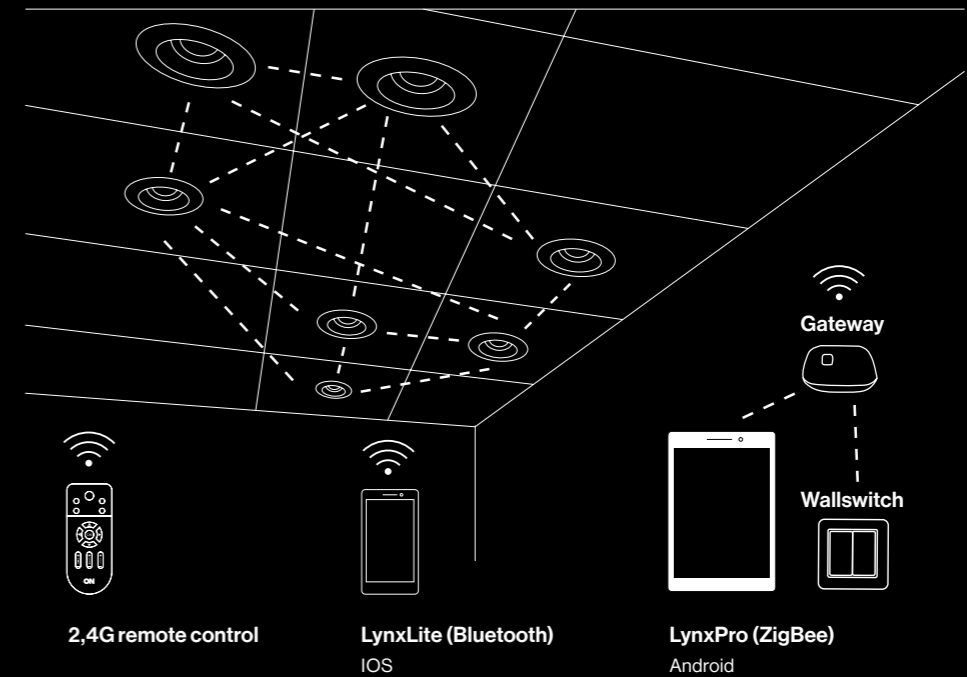
RoboControl System

DE Willkommen im Herzen der Leuchtenbeherrschung - dem allumfassenden Control Center, das die Art und Weise, wie Sie mit Beleuchtung umgehen, neu definiert. Unsere "intelligente Steuerung" revolutioniert die Art und Weise, wie Sie mit Leuchten interagieren, indem Sie Ihnen über intuitive Apps eine Reihe von Funktionen an die Hand gibt. Stellen Sie intuitiv Helligkeit, Farbtemperatur und vieles mehr ein, während sich Ihr Gerät in einen leistungsstarken Controller für ein personalisiertes Beleuchtungserlebnis verwandelt.

Das RoboControl-System nutzt die Mesh Network-Technologie, um ein Netzwerk miteinander verbundener Leuchten zu bilden. Dieses Mesh-Netzwerk gewährleistet eine robuste und zuverlässige Kommunikation, die es Ihren Leuchten ermöglicht, harmonisch zu arbeiten und präzise auf Ihre Befehle zu reagieren. Tauchen Sie ein in die Synergie von intelligenter Steuerung und Mesh-Netzwerk-Konnektivität, welches die Landschaft der intelligenten Leuchten neu definiert. Willkommen in einer neuen Ära der Leuchtenintelligenz.

EN Welcome to the heart of luminaire mastery - the all encompassing Control Center that redefines how you engage with lighting. Our "smart control" revolutionizes the way you interact with luminaires, placing a suite of features at your fingertips through intuitive apps. Intuitively adjust brightness, color temperature, and more, as your device transforms into a powerful controller for a personalized lighting experience.

The RoboControl system employs mesh network technology capabilities, forging a network of interconnected luminaires. This mesh network ensures robust and reliable communication, allowing your luminaires to work in harmony, responding to your commands with precision. Immerse yourself in the synergy of smart control and mesh network connectivity, redefining the landscape of luminaire intelligence. Welcome to a new era of luminaire intelligence.



1.

DE Gruppierung von Geräten
Rationalisierung der Verwaltung durch Gruppierung von Geräten für eine intuitive und effiziente Steuerung einzelner Lichtszenen.

EN Grouping Fixtures
Streamline management by grouping fixtures for intuitive and efficient control of individual lighting scenes.

2.

DE Energieeinsparung
Optimieren Sie den Energieverbrauch durch effiziente Nutzung des natürlichen Lichts und tragen Sie so zu Energieeinsparungen und einer gut beleuchteten Umgebung bei.

EN Energy Saving
Optimize energy consumption by harnessing natural light efficiently, contributing to both energy savings and a well lit environment.

3.

DE Automatisierte Zeitpläne
Steigern Sie Ihren Komfort durch automatische Zeitplanung und gewährleisten Sie, dass Ihre Beleuchtung Ihren Bedürfnissen entspricht. Kompatibel mit Bewegungssensoren, die die Beleuchtung je nach Anwesenheit anpassen können.

EN Automated Time Schedules
Enhance convenience with automated scheduling, ensuring your lighting aligns with your requirements compatible with motion sensors that adapt lighting based on occupancy.

4.

DE Szenen-Panels
Passen Sie Ihre Beleuchtungsumgebung mit Hilfe von Szenenpaneelen ganz einfach an und schaffen Sie so maßgeschneiderte Atmosphären für verschiedene Anlässe.

EN Scene Panels
Customize your lighting environment with ease using scene panels, creating tailored atmospheres for various occasions.

Robo-Series

WIRELESS PROTOCOL

	ZigBee	Bluetooth	2,4G
	LynxPro	LynxLite	Remote control
Radio	DSSS	FHSS	FHSS
Operating range	15-100M	15-30M	15 M
Network topology	Mesh	Mesh	Mesh
Expandability	Yes	Yes (Gateway/Cloud must be added)	No
Gateway	Yes	No (depending on situation)	No
APP-System	Android	IOS	-
WiFi environment	No	No (Cloud in preparation)	No

Notes:

DE Das Zigbee-System von ON kann mit Zigbee-Komponenten anderer Hersteller verbunden werden (Standard-Zigbee-Protokoll). Nicht alle Elemente müssen von ON stammen.

EN ON's Zigbee system can be connected to another manufacturer's Zigbee components (standard Zigbee protocol). Not all elements have to be from ON.

DE Die Leuchten der Robo-Serie bieten je nach Anwendungsszenario verschiedene Steuerungsoptionen. Die 2,4-GHz-Fernbedienung übernimmt effizient die grundlegenden Funktionen für eine kleinere Anzahl von Leuchten, einschließlich Ein-/Ausschalten, Dimmen, Einstellung der Farbtemperatur und Gruppierung. Sie ermöglicht die motorisierte Einstellung des Lichtkegels durch Drehen, Neigen und Zoomen. Für mittelgroße Beleuchtungsanwendungen ermöglicht die LynxLite Bluetooth-App (iOS) das Erstellen, Speichern und Abrufen von Lichtszenen. Großflächige Szenarien profitieren von der LynxPro App (Zigbee) für Android, die erweiterte Funktionen wie Automatisierung, Zeitplanung, Sensoraufzeichnung und -kalibrierung sowie die Erstellung und Verwaltung von Raumplänen bietet. Für umfangreiche Projekte ist auch eine DMX-Steuerung verfügbar. Diese Lösung ermöglicht es dem Kunden, die Leuchten einfach in eine Reihe verschiedener Gebäudeautomationssysteme zu integrieren und bietet somit eine gute Möglichkeit, die **ON**-Leuchten mit anderen intelligent gesteuerten Produkten zu steuern.

EN The Robo series fixtures offer diverse control options based on the application scenario. The 2.4GHz remote control efficiently handles basic functions for a smaller number of luminaires, including on/off, dimming, color temperature setting, and grouping. It facilitates motorized beam adjustment through turning, tilting, and zooming. For medium sized lighting applications, the LynxLite Bluetooth app (iOS) allows the creation, saving, and recalling of lighting scenes. Large scale scenarios benefit from the LynxPro app (Zigbee) for Android, providing advanced functions like automation, scheduling, sensor recording and calibration, as well as room plan creation and management. DMX control is also available for extensive projects. This solution allows the customer to easily integrate the luminaires in a number of different building automation systems hence allowing a good option to control **ON**'s fixtures with other smart controlled products.

Application Recommendation

Robo Series	Big Site Ceiling height 6-8m 100+ fixtures	Medium Site Ceiling height 4-6 m 30 - 100 fixtures	Small Site Ceiling height 3-4 m 1-30 fixtures
Frequently changing dynamic lighting scenarios (e.g. car showroom)	LynxPro**	LynxPro** LynxLite* 2,4G	LynxPro** LynxLite* 2,4G
Repeatedly used lighting scenarios (e.g. ballroom, lobby, international conference room)	LynxPro**	LynxPro** LynxLite*	LynxPro** LynxLite*
Occasional lighting adjustments (e.g. museum, Gallery, shop window)	LynxPro** 2,4G	LynxPro** LynxLite* 2,4G	LynxPro** LynxLite* 2,4G

Note:

- * LynxLite (Bluetooth)
- ** LynxPro (ZigBee)

LynxPro

DE Entdecken Sie eine hervorragende Beleuchtungssteuerung für Zigbee mit LynxPro, unserer hochmodernen Android-Anwendung. LynxPro ist eine umfassende Lösung, die auf die Anforderungen von Großprojekten mit über 100 Leuchten zugeschnitten ist. Ob Sie vorprogrammierte Szenen oder Zeitpläne verwenden, Lichtstimmungen sensorgesteuert einstellen oder einzelne Leuchten oder Gruppen manuell schalten - LynxPro ist Ihr umfassender Beleuchtungsbegleiter.

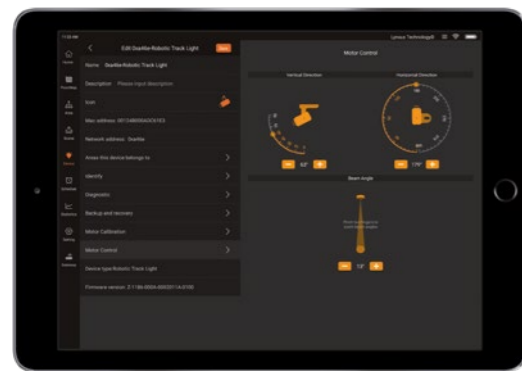
EN Discover supreme lighting control for Zigbee with LynxPro, our cutting edge Android application. Tailored to meet the demands of large scale projects with over 100 fixtures, LynxPro provides a comprehensive solution. Whether it's utilizing pre programmed scenes or schedules, adjusting lighting moods based on sensors, or manually switching individual fixtures or groups, LynxPro is your all in one lighting companion.



COMPLETE MANAGEMENT

DE Übernehmen Sie das Kommando mit LynxPro - einer App, die Ihr Mobiltelefon oder Tablet in ein Kontrollzentrum für all Ihre Beleuchtungsinspirationen verwandelt. Ob Sie nun Gruppen zusammenstellen, einzelne Leuchten konfigurieren oder Szenen speichern, mit LynxPro haben Sie die volle Kontrolle über die Funktionen der Robo-Serie. Drehen, schwenken, zoomen, dimmen und einfaches einstellen der Farbtemperatur. Automatisieren Sie Ihre Beleuchtung mit Zeitplänen oder integrieren Sie Sensoren, wie Tageslichtsensoren oder Bewegungsmelder, für ein umfassendes und individuelles Beleuchtungssystem.

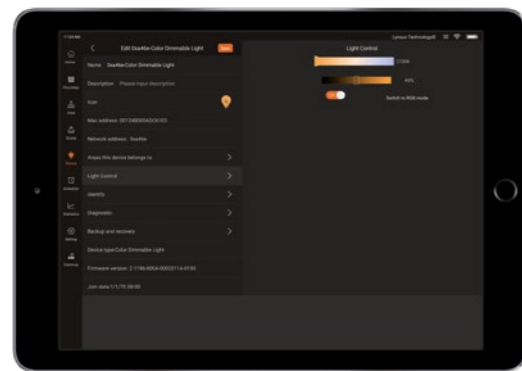
EN Seize command with LynxPro an app that transforms your mobile phone or tablet into the control center for all your lighting inspirations. Whether you're crafting groups, configuring individual luminaires, or saving scenes, LynxPro puts full control of the Robo series functions in your hands. Simply rotate, pan, zoom, dim, and set light temperature. Automate your lighting with schedules or integrate sensors, like daylight sensors or motion detectors, for a comprehensive and personalized lighting system.



SIMPLE MOTOR CONTROL

DE Entdecken Sie die einfache Positionierung der motorisierten Leuchten über LynxPro App. Steuern Sie die Schrittmotoren präzise an und richten Sie den Lichtkegel exakt aus. Neigen und drehen Sie die Lichtquelle vertikal und horizontal. Unsere motorisierten Zoom-Modelle ermöglichen die ferngesteuerte Anpassung des Abstrahlwinkels und gewährleisten einen reibungslosen Betrieb. Die benutzerfreundliche Bedienung erfolgt über klare Piktogramme, die Sie durch Bewegungseinstellungen führen. Erleben Sie ein verbesserte Anwendererfahrung für Ihr Beleuchtungssystem mit LynxPro.

EN Explore the ease of positioning the motorized fixtures through the LynxPro operating stepper motors and precisely aligning the light beam. Tilt and rotate the light source vertically and horizontally. Motorized zoom models provide remote adjustment of the beam angle, ensuring a smooth and user friendly operation with clear pictograms guiding you through fixture movement adjustments. Elevate your lighting experience with LynxPro.



SENSITIVE LIGHTING CONTROL

DE Tauchen Sie in die intuitive Beleuchtungsbeherrschung mit dem "Light Control"-Panel von LynxPro ein. Hier ist moderne Steuerung buchstäblich an Ihren Fingerspitzen verfügbar. Passen Sie die Lichtintensität mit einem einzigen Touch an und steuern Sie die Farbtemperatur mit einem einfachen Regler. Mit nur wenigen Klicks und Wischbewegungen können Sie im Handumdrehen das perfekte Lichtambiente schaffen. Entfesseln Sie Ihre Kreativität durch die vereinfachte und intuitive Lichtsteuerung von LynxPro.

EN Experience intuitive lighting mastery with LynxPro's "Light Control" panel, where modern control is at your fingertips. Smoothly adjust light intensity using the user friendly slider, and tailor color temperature with a dedicated control. Craft the perfect lighting ambiance in an instant with just a few clicks and swipes. Unleash your creativity through LynxPro's simplified and intuitive lighting control.

LynxLite

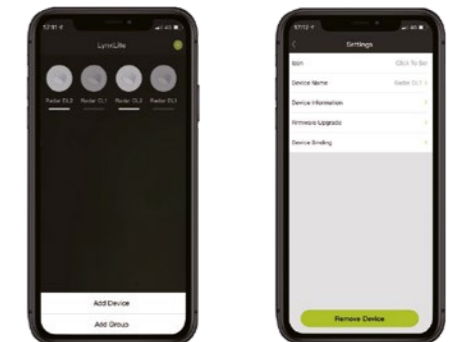
DE Entdecken Sie die intuitiven Steuerungsfunktionen von LynxLite, unserer speziellen Bluetooth-App für iOS-Geräte. LynxLite wurde speziell für mittelgroße Beleuchtungsprojekte mit bis zu 100 Leuchten entwickelt. Diese Lösung ermöglicht eine bequeme Fernsteuerung von Strahlern, einschließlich der Kontrolle über Leistung, Dimmung, Drehung und Neigung. Mit LynxLite lassen sich Farbtemperaturen einstellen und personalisierte Beleuchtungsszenarien erstellen, speichern und abrufen. Mit seiner benutzerfreundlichen Oberfläche ist LynxLite die ideale Lösung für die Verwaltung von Beleuchtungssystemen über Ihr iPhone oder iPad.

EN Discover the intuitive control features of LynxLite, our dedicated Bluetooth app for iOS devices. Crafted for medium sized lighting projects with up to 100 luminaires, LynxLite allows the simple remote control of spotlights managing power, dimming, rotation, and tilt. Easily fine tune color temperatures and create, save, and recall personalized lighting scenarios. With its user friendly interface, LynxLite stands as the ideal solution for managing lighting systems via your iPhone or iPad.

COMPLETE MANAGEMENT

DE LynxLite bietet eine intuitive Möglichkeit, alle RoboRadar-Modelle zu überwachen und zu steuern. Ob drehen, schwenken, dimmen oder einstellen der Lichtfarbe - all diese Funktionen sind über die App zugänglich. Mit Ihrem iPhone oder iPad können Sie ganz einfach Leuchten gruppieren, einzelne Leuchten umschalten oder vorkonfigurierte Beleuchtungsszenarien mit einer einfachen Berührung sofort aktivieren. LynxLite gewährleistet die vollständige Kontrolle über alle Ihre iOS-Geräte und bietet eine benutzerfreundliche Erfahrung für die Verwaltung Ihrer RoboRadar-Leuchten.

EN LynxLite offers a intuitive way to oversee and command all RoboRadar models. Whether it's rotation, swiveling, dimming, or adjusting the light color, these functions are all accessible through the app. Using your iPhone or iPad, you can easily group fixtures, toggle individual fixtures, or instantly activate pre configured lighting scenarios with a simple touch. LynxLite ensures complete control across all your iOS devices, providing a user friendly experience for managing your RoboRadar luminaires.



SIMPLE MOTOR CONTROL

DE Richten Sie den Lichtkegel präzise aus, indem Sie die integrierten Schrittmotoren der Leuchte mit der LynxLite App steuern. Neigen und drehen Sie die Leuchte sanft sowohl vertikal als auch horizontal. LynxLite erleichtert die Einstellungen durch benutzerfreundliche Schieberegler, die ein intuitives und nahtloses Steuerungserlebnis gewährleisten.

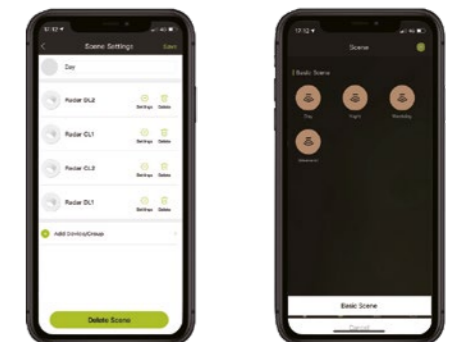
EN Focus the light beam by precisely manipulating the integrated stepper motors within the fixtures with the LynxLite app. Smoothly tilt and rotate the luminaire vertically and horizontally. LynxLite simplifies adjustments through easy-to-use sliders, ensuring an intuitive and seamless control experience.



SENSITIVE LIGHTING CONTROL

DE Mithilfe von LynxLite können Sie Ihr Beleuchtungssystem bequem über Ihr iOS-fähiges Smartphone oder Tablet verwalten. Wählen Sie einfach die gewünschten Leuchten aus der Liste aus und steuern Sie sie diese mit einer einzigen Berührung. Passen Sie die Atmosphäre im Handumdrehen an jeden Anlass an, indem Sie die Lichtintensität und Farbtemperatur nach Belieben einstellen. LynxLite bietet eine intuitive Bedienung und macht die Anpassung der Beleuchtung spielend einfach.

EN With LynxLite, efficiently manage your lighting system using your iOS enabled smartphone or tablet. Simply select the desired fixtures from the list and control them with a touch of your finger. Tailor the atmosphere swiftly for any occasion by adjusting the light intensity and color temperature. LynxLite ensures an intuitive operation, placing lighting customization at your fingertips.



Classic Luminaires

DE Betreten Sie eine Welt, in der exzellentes Design harmonisch mit beispielloser Flexibilität verschmilzt - willkommen in unserer sorgfältig zusammengestellten Kollektion von klassischen Leuchten. Mit ihrem Fokus auf Flexibilität und eleganter Ästhetik definieren diese Leuchten die konventionelle Beleuchtung neu. Für all jene, die sich neue Maßstäbe für elegante und anpassungsfähige Beleuchtungslösungen wünschen. Während wir Sie durch die Feinheiten unserer Leuchten für das Hochvolt-Schienensystem, die Einbaudeckenleuchten und das Niedervolt-Schienensystem führen, werden Sie eine kuratierte Reise der Möglichkeiten erleben. Erleben Sie den Gipfel der Flexibilität mit unseren zoombaren Versionen und optischen Modulen, bei denen Präzision und Anpassungsfähigkeit fließend ineinander übergehen. Die leichte Montage unserer optischen Module dank magnetischer Befestigung ermöglicht nicht nur eine unkomplizierte Handhabung, sondern auch eine sofortige Verwandlung, die es Ihnen ermöglicht, Ihr Beleuchtungserlebnis im Handumdrehen neu zu definieren.

Über die Brillanz jeder einzelnen Leuchte hinaus bietet unsere Kollektion in Verbindung mit unseren motorisierten Gegenständen eine ganzheitliche Lösung für verschiedene Facetten von Beleuchtungsszenarien. Lassen Sie sich von unseren außergewöhnlichen Beleuchtungslösungen überraschen. Willkommen in einer neuen Perspektive der eleganten und komfortablen Beleuchtung.

EN Step into a realm where design excellence converges with unmatched flexibility - welcome to our carefully curated collection of classic luminaires. Imbued with a dedication to flexibility and refined aesthetics, these luminaires redefine conventional lighting, setting a new benchmark for those who desire an elegantly refined and adaptable illumination experience. As we guide you through the intricacies of our Main Voltage track system, downlights and low voltage track system, you'll experience a curated journey of possibilities. Witness the pinnacle of flexibility with our zoomable versions and optic modules, where precision and adaptability converge smoothly. The magnetic attachment of our optic modules offers not just ease but an instantaneous transformation, granting you the power to redefine your lighting experience at a moment's notice.

Beyond the brilliance of each fixture, our collection integrates with our motorized counterparts, offering a holistic solution for various facets of life and lighting scenarios. Your exploration of our extraordinary lighting solutions awaits. Welcome to a new dimension of elegant and convenient illumination.



Cubie

230V - TRACK SYSTEM

DE 3 Phasen Stromschienen werden in verschiedenen kommerziellen und privaten Anwendungen eingesetzt, wo sie auf effiziente Weise die Möglichkeit bieten, weitläufige Bereiche mit einer einzigen Stromzufuhr zu beleuchten. Die Cubie Serie ist unser erstes Produkt dieser neu entstehenden Kollektion von klassischen Stromschienenleuchten. Die Leuchte lässt sich nahtlos in die Stromschiene integrieren, bietet Flexibilität bei der Anordnung und ergänzt unsere motorisierten Optionen.

Mit dieser Serie wird eine Reihe von modularen Strahlern eingeführt. Mit ihrem Basismodul und den verschiedenen austauschbaren Optiken passt sich Cubie an eine Vielzahl von Beleuchtungsanforderungen an. Die manuelle Dimmbarkeit sowie die Möglichkeit, den Abstrahlwinkel einzustellen und zu positionieren, sorgen für eine einfache Anpassung.

Erleben Sie mit **ON** exklusive Beleuchtung und schaffen Sie eine Atmosphäre, in der Design und Vielseitigkeit miteinander verschmelzen.

EN 3 Phase Tracks are used in various commercial and residential applications, where they efficiently supply the possibility to illuminate expansive areas with a single power feed. The Cubie series is our first product of this newly emerging collection of classic main voltage track luminaires. The luminaire neatly integrates along the track, providing flexibility in arrangement and complementing the motorized options.

This series introduces a range of modular spotlights. With its base module and various interchangeable optics, Cubie adapts to a wide array of lighting requirements. Manual dimming, along with the ability to direct and adjust the light beam, ensures easy customization.

Immerse yourself in an elevated lighting experience with **ON** - creating an atmosphere where design intertwines with versatility.





Cubie

230V - TRACK SYSTEM

DE Entdecken Sie grenzenlose Anpassungsfähigkeit mit unserer Cubie-Serie – eine unkomplizierte und dennoch vielseitige Beleuchtungslösung. Das quadratische Basismodul steht für Langlebigkeit und manuelle Steuerung, um unterschiedliche Beleuchtungsanforderungen zu erfüllen. Die austauschbaren Optikmodule bieten eine Reihe von Abstrahlwinkeln für eine vielseitige Beleuchtung. Die zoombare Optik ermöglicht eine präzise Beleuchtungssteuerung, während das einheitliche Wallwash-Modul für zusätzliche Flexibilität sorgt. Mit einem großen manuellen Verstellbereich – bis zu 355° Rotation und 90° Neigung – ist Cubie ein bemerkenswert vielseitiges System, das in Sachen Anpassungsfähigkeit keine Wünsche offen lässt. Versatility **ON** Display – eine kunstvolle Inszenierung der Beleuchtungsflexibilität mit Cubie.

EN Explore boundless adaptability with our Cubie series an uncomplicated yet versatile lighting solution. The square base module embodies durability and manual control, to cater to diverse lighting needs. The interchangeable optic modules offer a range of beam angles for versatile illumination. With zoomable optics, they provide precise lighting control, while the uniform wallwash module adds flexibility to the mix. With a wide manual adjustment range up to 355 rotation and up to 90 tilt Cubie stands as a remarkably versatile system, leaving nothing to be desired in terms of adaptability. Versatility **ON** Display an artful showcase of lighting adaptability with Cubie.

PROFILE

LED

2700K / 3000K / 4000K / CRI >90

OPTICS

exchangeable optic modules
fixed: 8°, 15°, 24°, 36°
zoomable: 20°-55°
asymmetric wallwasher

CONTROL

onboard dimming

COLOURS



FEATURES



MODULE

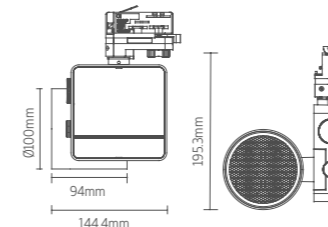


narrow spot light

TL01



super narrow spotlight with only 8° beam angle

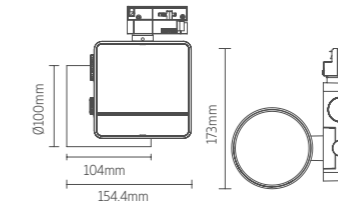


spot light

TL01



spotlight with 15°/24°/36°



Ordering Code e.g. TL0135 27 90 15 B 01

product code	power	CCT	CRI	beam angle	lumen output	driver	finish color	
TL01	22 22W	27 2700K	>90	08 08°	1575lm	B on-board dimming	01 black 02 white	
		30 3000K			1750lm			
		40 4000K			1873lm			
	35 35W	27 2700K	>90	15 15°	3060lm			
					24 24°			2498lm
								36 36°
		30 3000K		15 15°	3400lm			
					24 24°			2776lm
								36 36°
40 4000K	15 15°	3638lm						
		24 24°	2970lm					
			36 36°	3037lm				



reddot award 2019 winner

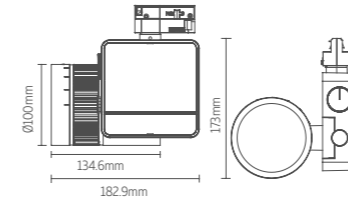


zoom

TL01



manually zoomable spotlight
from 20° to 58°

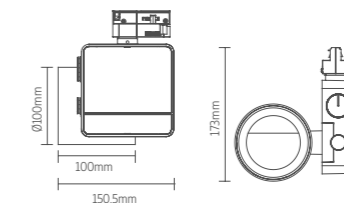


wallwash

TL01



asymmetric wallwash for harmonious
surface illumination



Ordering Code e.g. TL0135 27 90 Z3 B 01

product code	power	CCT	CRI	beam angle	lumen output	driver	finish color	
TL01	35 35W	27 2700K	>90	Z3 20°-58°	1575 - 2052lm	B on-board dimming	01 black	
				WW asymmetric wallwash	2160lm		02 white	
		30 3000K		Z3 20°-58°	1750 - 2280lm			
				WW asymmetric wallwash	2400lm			
		40 4000K		Z3 20°-58°	1873 - 2440lm			
				WW asymmetric wallwash	2568lm			

AMI

RECESSED DOWNLIGHTS

DE Entdecken Sie die Vielseitigkeit unserer Decken-einbauleuchten, bei denen Einfachheit auf Funktionalität trifft. Unsere Kollektion bietet Ihnen eine elegante Beleuchtung ohne unnötige Komplexität. Ein besonderes Merkmal besteht darin, dass der Leuchtenkörper aus der Decke herausgezogen und manuell um 355° gedreht und um 90° geneigt werden kann, um die Beleuchtung nach Bedarf anzupassen.

Diese Einbauleuchten gehen über das Wesentliche hinaus und bieten Flexibilität, um Ihren Wünschen gerecht zu werden. Wählen Sie die Version mit austauschbaren magnetischen Filtern oder entscheiden Sie sich für die zoombare Variante, um das Licht an Ihre Bedürfnisse anzupassen. Diese Leuchten eignen sich perfekt für den Einzelhandel oder den privaten Bereich und fügen sich in jeden Raum ein, indem sie ein Ambiente von unaufdringlicher Eleganz schaffen.

Verbessern Sie Ihre Beleuchtung mühelos und mit Stil. Entdecken Sie die vielfältigen Möglichkeiten, Ihre Umgebung zu verschönern, und genießen Sie die Kunst der subtilen, jedoch wirkungsvollen Beleuchtung.

EN Discover the versatility of our recessed downlights, where simplicity meets functionality. Our collection brings you refined lighting without unnecessary complexities. A standout feature allows you to pull the body out off the ceiling, offering a practical 355° manual rotation and a 90° tilt for adaptable illumination.

These downlights go beyond the basics, providing flexibility to suit your preferences. Choose the version with interchangeable magnetic filters or opt for the zoomable option to tailor the light to your need. Perfect for retail or private settings, these lights integrate into any space, creating an ambiance of understated sophistication.

Elevate your lighting with ease and style. Explore the options, enhance your surroundings, and appreciate the art of subtle, effective illumination.





AMI zoom

RECESSED DOWNLIGHTS

DE Lernen Sie unsere AMI zoom Kollektion kennen - eine Beleuchtungslösung, die Einfachheit mit Präzision verbindet. Das manuell zoombare Objektiv wurde für praktische Anpassungen entwickelt und ermöglicht es Ihnen, Ihr Beleuchtungserlebnis von Hand anzupassen. Das ausziehbare Design ermöglicht eine bequeme manuelle Drehung um 355 und eine Neigung um 90, was Flexibilität für eine vielseitige Beleuchtung bietet. Für zusätzliche Anpassungen können Sie unsere Tunable White (TW) Option entdecken, die Ihnen eine Feinabstimmung der Farbtemperatur zwischen 2700K und 5700K ermöglicht und so das perfekte Ambiente für jede Umgebung schafft. In dieser Kollektion sind die folgenden Produktlinien erhältlich: AMI round zoom, AMI square zoom, AMI rectangle zoom.

EN Meet our AMI zoom collection - a lighting solution that blends simplicity with precision. Designed for practical adjustments, the manual zoomable lens allows you to tailor your lighting experience by hand. The pull out design facilitates a convenient 355 manual rotation and a 90 tilt, providing flexibility for versatile lighting. For added customization, explore our tunable white (TW) option, allowing you to fine tune the color temperature between 2700K and 5700K and create the perfect ambiance for any setting. Available within this collection are the following product lines: AMI round zoom, AMI square zoom, AMI rectangle zoom.

PROFILE

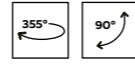
LED
2700K / 3000K / 4000K /
tunable white
CRI >90

OPTICS
zoomable: 18° - 45°

DIMMING
0-10V, Dali, Casambi,
non dim

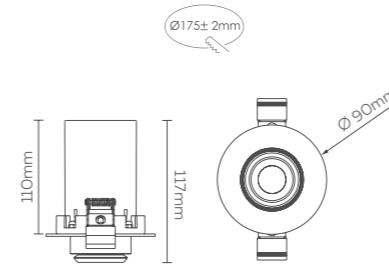
COLOURS
● ○

FEATURES



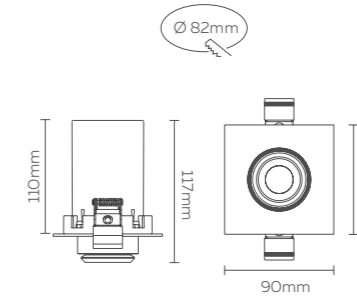
AMI round zoom

M201



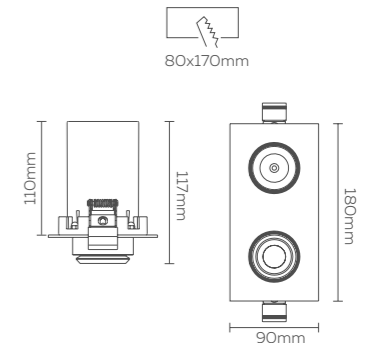
AMI square zoom

M202



AMI rectangle zoom

M203



Ordering Code e.g. M201 10 30 90 Z2 N 01

product code	power	CCT	CRI	beam angle	lumen output	driver	finish color
M201	10 10W	27 2700K	>90	Z2 18° - 45°	150 - 290lm	N non dim	01 black
M202		30 3000K			165 - 320lm	A 0-10V dim	02 white
		40 4000K			180 - 350lm	D Dali-DT6	
		TW 2700 - 5700K			130 - 310lm	E Dali-DT8 (TW only)	
M203	20 20W	27 2700K	>90	Z2 18° - 45°	150 - 290lm*2		
		30 3000K			165 - 320lm*2		
		40 4000K			180 - 350lm*2		
		TW 2700 - 5700K			130 - 310lm*2		



AMI filter

RECESSED DOWNLIGHTS

DE Entdecken Sie unsere AMI filter für ein vielseitiges Beleuchtungserlebnis. Passen Sie Ihre Beleuchtung mit austauschbaren optischen Filtern mit Abstrahlwinkeln zwischen 7° und 38° an, einschließlich einer ovalen Option sowie einem Wabenfilter. Entdecken Sie unsere Tunable White (TW) Option für eine alternative Anpassung, mit der Sie die Farbtemperatur zwischen 2700K und 5700K fein abstimmen und das perfekte Ambiente für jede Umgebung schaffen können. Diese elegante Leuchte fügt Ihren Beleuchtungsarrangements eine zusätzliche Ebene der Flexibilität hinzu, die für verschiedene Umgebungen geeignet ist. In dieser Kollektion sind die folgenden Produktlinien erhältlich: AMI round filter, AMI square filter, AMI rectangle filter.

EN Explore our AMI filter for a versatile lighting experience. Tailor your illumination with exchangeable optic filters featuring beam angles between 7° and 38°, including a oval option as well as a honeycomb filter. Explore our tunable white (TW) option for an alternative customization, allowing you to fine tune the color temperature between 2700K and 5700K and create the perfect ambiance for any setting. This streamlined luminaire adds a layer of flexibility to your lighting arrangements, suitable for diverse settings. Available within this collection are the following product lines: AMI round filter, AMI square filter, AMI rectangle filter.

PROFILE

LED

2700K / 3000K / 4000K / tunable white
CRI >90

OPTICS

exchangeable optic filter
default: 7°
default for TW: 18°

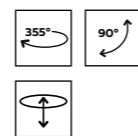
DIMMING

0-10V, Dali, Casambi, non dim

COLOURS



FEATURES



OPTICAL ACCESSORIES

honeycomb
filter 15°
filter 24°
filter 38°
filter 10°x35°

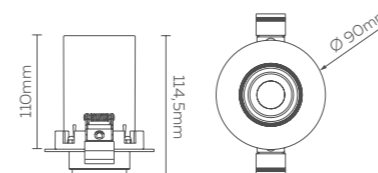


AMI round filter

M204



Ø 82mm

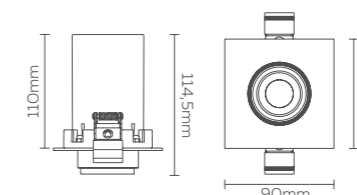


AMI square filter

M205



Ø 82mm

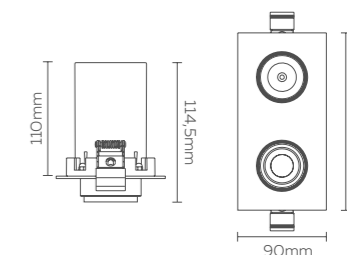


AMI rectangle filter

M206



80x170mm



Ordering Code e.g. M204 10 30 90 18 E 01

product code	power	CCT	CRI	beam angle	lumen output	driver	finish color
M204	10 10W	27 2700K	>90	07 7°	370lm	N non dim	01 black
M205		30 3000K			410lm	A 0-10V dim	02 white
		40 4000K			450lm	D Dali-DT6	
		TW 2700 - 5700K		18 18°	510 - 640lm	E Dali-DT8 (TW only)	
M206	20 20W	27 2700K	>90	07 7°	370lm*2		
		30 3000K			410lm*2		
		40 4000K			450lm*2		
		TW 2700 - 5700K		18 18°	510 - 640lm*2		

Notes:

DE 1) Kostenloser Austausch des Standardfilters gegen jedes optische Zubehör einmalig bei der Bestellung möglich.
2) Die Lichtleistungswerte für optisches Zubehör sind auf Anfrage verfügbar. Bei Interesse kontaktieren Sie uns bitte.

EN 1) Free exchange of the default filter for any optical accessory is available once per order.
2) Luminous output values for optical accessories are available upon request. Contact us for further details.



MAGA

48V - LOW VOLTAGE TRACK SYSTEM

DE Willkommen bei der MAGA-Serie, bei der unübertroffene Flexibilität auf hervorragendes Design trifft. Das MAGA-System bietet eine Vielzahl von Niedervolt-Stromschienen und filigranen Leuchten und positioniert sich als vielseitige Beleuchtungslösung für unterschiedliche Anwendungen. Die MAGA-Serie eignet sich für Räume wie Einzelhandelsgeschäfte, Boutiquen, Restaurants, Ausstellungsräume von Unternehmen und Wohnbereiche und bietet eine effiziente und effektive Beleuchtungslösung.

Diese Serie wird den Anforderungen dynamischer Umgebungen gerecht und erfüllt den Bedarf an ein flexibles und anpassungsfähiges Beleuchtungssystem. Ihre Vielseitigkeit zeigt sich in häufig wechselnden Warenauslagen und ermöglicht eine schnelle Anpassung an individuelle Beleuchtungsszenarien. Mit dem MAGA-System sind der Kreativität keine Grenzen gesetzt, denn die filigranen Leuchten, darunter Spots, Beam Shaper, Wallwasher, Linear- und Pendelleuchten, ebnen den Weg für grenzenlose Anpassungsmöglichkeiten innerhalb dieses 48V-Schienensystems.

Mit unseren austauschbaren magnetischen Optiken und Filtern ist es ein Kinderspiel, vorhandene Leuchten an Ihre Wünsche anzupassen. Stellen Sie den Abstrahlwinkel und die Form des Lichtkegels ein, ohne dass Sie dafür Werkzeuge benötigen. Verwöhnen Sie sich mit einer exklusiven Lichterfahrung durch die MAGA-Serie. Unsere außergewöhnliche Kollektion von 13 verschiedenen Leuchten innerhalb der Serie wartet darauf, von Ihnen entdeckt zu werden.

EN Welcome to the MAGA series, where unmatched flexibility meets design excellence. The MAGA system offers a variety of low voltage tracks and delicate luminaires, positioning itself as a versatile lighting choice for different applications. Aimed at spaces like furniture stores, boutiques, restaurants, corporate showrooms, and residential areas, the MAGA series provides an efficient and effective lighting solution.

This series caters to the demands of dynamic environments, addressing the need for a flexible and adaptable lighting system. Its versatility shines through in frequently changing merchandise displays, allowing for quick adaptability to create customized lighting scenarios. With the MAGA system, creativity knows no bounds, as the delicate luminaires, including spots, beam shapers, wall washers, linear, and pendant luminaires, pave the way for limitless customization possibilities within this 48V track system.

Tailoring existing luminaires to your preference is a breeze with interchangeable magnetic optics and filters.

Adjust the beam angle and light cone shape without the need for any tools. Elevate your lighting experience with the MAGA series refined lighting solutions. Our extraordinary collection of 13 distinct luminaires within the series awaits your discovery.



reddot winner 2021
lighting design



SPOTLIGHT



AMI
track zoom



AMI
track filter



POLO 50



POLO 70



MONA



MAMOR



MIKA

PENDANT



AMI
pendant filter



NAVIA

LINEAR



BANDE

BANDE
diffuser

BANDE
wallwasher

MAGA – simply more options

- DE**
- Unbegrenzte Flexibilität: Alle Leuchten der MAGA-Serie sind stufenlos verstellbar und können an jeder beliebigen Stelle in die Schiene eingeführt werden. Ganz ohne Werkzeug – Plug & Play.
 - Unbegrenzte Möglichkeiten: Eine Vielzahl von Schienen, die sich miteinander kombinieren lassen, ermöglichen fließende Übergänge über Ecken, zwischen Decke und Wänden.
 - Unbegrenzte Vielfalt: Verschiedene Leuchtentypen mit unterschiedlichen Eigenschaften. Mit runden oder quadratischen Strahlern, Wandflutern, linearen Leuchten sowie Pendelleuchten setzen Sie Ihre Produkte immer ins beste Licht.
 - Elegantes Design: Durch das zeitlose Design lassen sich alle Leuchten perfekt miteinander kombinieren und ergänzen jeden Raum.

- EN**
- Unlimited flexibility: all luminaires of the MAGA series are steplessly adjustable and can be plugged in anywhere on the track. Without any tools – Plug & Play.
 - Unlimited possibilities: A variety of tracks that can be combined with each other, enabling smooth transitions across corners, between ceiling and walls.
 - Unlimited variety: various luminaire types with different features. With round or square spotlights, wallwashers, linear luminaires as well as pendant luminaires, you always put your products in the best light.
 - Elegant design: Due to the timeless design, all luminaires can be perfectly combined with each other and complement any room.



AMI track zoom

MAGA SPOTLIGHT

DE Lernen Sie unseren AMI track zoom kennen – eine Leuchte, die Einfachheit mit Präzision verbindet. Das manuelle Zoom-Objektiv wurde für praktische Anpassungen entwickelt und ermöglicht es Ihnen, Ihr Lichtelebnis von Hand zu gestalten. Für zusätzliche Anpassungen können Sie unsere Tunable White (TW) Option entdecken, mit der Sie die Farbtemperatur zwischen 2700K und 5700K fein abstimmen und das perfekte Ambiente für jede Umgebung schaffen können. In dieser Kollektion sind die folgenden Produktlinien erhältlich: AMI track zoom, AMI track zoom s.

EN Meet our AMI track zoom – a lighting fixture that blends simplicity with precision. Designed for practical adjustments, the manual zoomable lens allows you to tailor your lighting experience by hand. For added customization, explore our tunable white (TW) option, allowing you to fine-tune the color temperature between 2700K and 5700K and create the perfect ambiance for any setting. Available within this collection are the following product lines: AMI track zoom, AMI track zoom s.

PROFILE

LED
2700K / 3000K / 4000K /
tunable white
CRI >90

OPTICS
zoomable: 18° - 45°

Dimming
0-10V, Dali, Casambi,
non dim

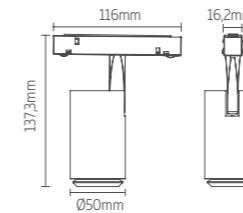
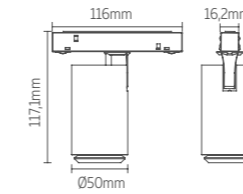
COLOURS
● ○

FEATURES



AMI track zoom

M403
M412



Ordering Code e.g. M403 10 30 90 Z2 N 01

product code	power	CCT	CRI	beam angle	lumen output	driver	finish color
M403	10 10W	27 2700K	>90	Z2 18°-45°	150lm - 290lm	N non dim	01 black
M412		30 3000K			165lm - 320lm	A 0-10V dim D Dali-DT6	02 white
		40 4000K			180lm - 350lm		
		TW 2700 - 5700K			130lm - 310lm	E Dali-DT8 (TW only)	



AMI track filter

MAGA SPOTLIGHT

DE Entdecken Sie unseren AMI track filter für ein vielseitiges Beleuchtungserlebnis. Passen Sie Ihre Beleuchtung mit austauschbaren optischen Filter mit Abstrahlwinkeln zwischen 7° und 38°, darunter eine ovale Option sowie ein Wabenfilter. Entdecken Sie unsere Tunable White (TW) Option, mit der Sie die Farbtemperatur zwischen 2700K und 5700K einstellen können, um die perfekte Atmosphäre für jede Umgebung zu schaffen. Diese schlanke Leuchte fügt Ihren Beleuchtungsarrangements eine neue Ebene der Flexibilität hinzu und eignet sich für verschiedene Umgebungen. In dieser Kollektion sind die folgenden Produktlinien erhältlich: AMI track filter, AMI track filter s.

EN Explore our AMI track filter for a versatile lighting experience. Tailor your illumination with exchangeable optic filters featuring beam angles between 7° and 38°, including a oval option as well as a honeycomb filter. Explore our tunable white (TW) option for an alternative customization, allowing you to fine-tune the color temperature between 2700K and 5700K and create the perfect ambiance for any setting. This streamlined luminaire adds a layer of flexibility to your lighting arrangements, suitable for diverse settings. Available within this collection are the following product lines: AMI track filter, AMI track filter s.

PROFILE

LED

2700K / 3000K / 4000K /
tunable white
CRI >90

OPTICS

exchangeable optic filter
default: 7°
default for TW: 18°

Dimming

0-10V, Dali, Casambi,
non dim

COLOURS



FEATURES



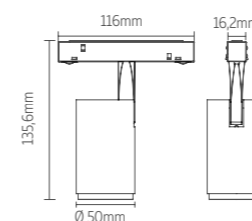
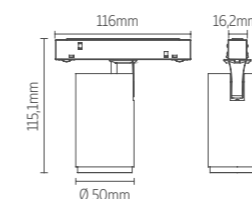
OPTICAL ACCESSORIES

honeycomb
filter 15°
filter 24°
filter 38°
filter 10°x35°



AMI track filter

M404
M413



Ordering Code e.g. M404 09 30 90 07 N 01

product code	power	CCT	CRI	beam angle	lumen output	driver	finish color
M404	09 09W	27 2700K	>90	07 7°	450lm	N non dim	01 black
M413		30 3000K			500lm	A 0-10V dim	02 white
		40 4000K			550lm	D Dali-DT6	
		TW 2700 - 5700K		18 18°	555 - 655lm	E Dali-DT8 (TW only)	

Notes:

DE 1) Kostenloser Austausch des Standardfilters gegen jedes optische Zubehör einmalig bei der Bestellung möglich.
2) Die Lichtleistungswerte für optisches Zubehör sind auf Anfrage verfügbar. Bei Interesse kontaktieren Sie uns bitte.

EN 1) Free exchange of the default filter for any optical accessory is available once per order.
2) Luminous output values for optical accessories are available upon request. Contact us for further details.





POLO

MAGA SPOTLIGHT

DE Entdecken Sie unsere POLO-Kollektion, die für Räume entwickelt wurde, die eine hohe Leuchtkraft in Kombination mit einem schlanken und eleganten Design erfordern. In der MAGA-Serie repräsentiert sie den Gipfel der Helligkeit. Wählen Sie aus sechs festen optischen Linsen, um die Atmosphäre genau an Ihre Wünsche anzupassen. Beleuchten Sie Ihre Umgebung mit einer Lichtleistung von bis zu 2175 lm, die exklusiv für Ihre Beleuchtungsbedürfnisse entwickelt wurde. In dieser Kollektion sind die folgenden Produktlinien erhältlich: POLO 50, POLO 70.

EN Explore our POLO collection, crafted for spaces demanding elevated luminosity in combination with slim and elegant design. Representing the pinnacle of brightness within the MAGA series, choose from a total of six fixed optic lenses to tailor the atmosphere to your exact preferences. Illuminate your surroundings with a luminous output of up to 2175lm, exclusively designed to meet your lighting needs. Available within this collection are the following product lines: POLO 50, POLO 70.

PROFILE

LED

2700K / 3000K / 4000K /
tunable white
CRI >90

OPTICS

fixed for POLO 50: 20°, 38°, 55°
fixed for POLO 70: 15°, 24°, 36°

DIMMING

0-10V, Dali, Casambi,
non dim

COLOURS

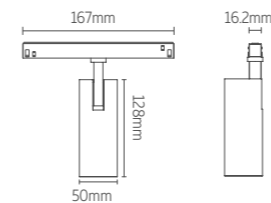


FEATURES



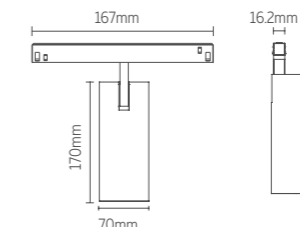
POLO 50

M417



POLO 70

M418



Ordering Code e.g. M417 15 27 90 20 N 01

product code	power	CCT	CRI	beam angle	lumen output	driver	finish color	
M417	15 15W	27 2700K	>90	20 20°	1189lm	N non dim	01 black 02 white	
				38 38°	1215lm			A 0-10V dim
				55 55°	1079lm			D Dali-DT6
		30 3000K		20 20°	1248lm	E Dali-DT8 (TW only)		
				38 38°	1276lm			
				55 55°	1133lm			
	40 4000K	20 20°	1323lm					
		38 38°	1356lm					
		55 55°	1200lm					
		TW 2700-5700K	20 20°					
			38 38°					
			55 55°					
M418	25 25W	27 2700K	>90	15 15°	1869lm	N non dim	01 black 02 white	
				24 24°	1954lm			A 0-10V dim
				36 36°	1914lm			D Dali-DT6
		30 3000K		15 15°	1962lm	E Dali-DT8 (TW only)		
				24 24°	2052lm			
				36 36°	2010lm			
	40 4000K	15 15°	2080lm					
		24 24°	2175lm					
		36 36°	2131lm					
	TW 2700-5700K	15 15°						
		24 24°						
		36 36°						



MONA

MAGA SPOTLIGHT

DE Wir stellen MONA vor, eine Leuchte, die sorgfältig für die MAGA-Serie entwickelt wurde und eine Allgemeinbeleuchtung mit einer Lichtleistung von bis zu 689lm bietet. Als eine unserer hellsten und dennoch filigranen Leuchten für diese Serie verfügt MONA über einen integrierten Wabenfilter, der die Lichtverteilung streut und eine blendfreie Atmosphäre fördert. Obwohl sie sehr beliebt für Anwendungen im Wohnbereich ist, kann dieses schön gestaltete Produkt auch gut in kommerzielle Beleuchtungsprojekte integriert werden.

EN Introducing MONA, a luminaire meticulously designed for the MAGA Series, offering general illumination with a luminous output of up to 689lm. As one of our brightest yet filigree fixtures for this series, MONA features an integrated honeycomb filter, diffusing light distribution and fostering a glare free atmosphere. Although very popular for residential applications this nicely designed product can be well integrated into commercial lighting projects as well.

PROFILE

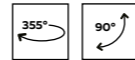
LED
2700K / 3000K / 4000K /
tunable white
CRI >90

OPTICS
fixed: 17°, 30°

Dimming
0-10V, Dali, Casambi,
non dim

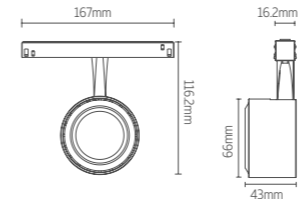
COLOURS
● ○

FEATURES



MONA

M414



Ordering Code e.g. M414 12 30 90 17 N 01

product code	power	CCT	CRI	beam angle	lumen output	driver	finish color
M414	12 12W	27 2700K	>90	17 17°	620lm	N non dim	01 black
		30 3000K		30 30°	650lm		
		40 4000K		689lm	D Dali-DT6	02 white	
		TW 2700-5700K					E Dali-DT8 (TW only)



MARMOR

MAGA SPOTLIGHT

DE Lernen Sie MARMOR kennen, einen Wandfluter, der sorgfältig mit der Ästhetik und den Vorteilen eines Strahlers entworfen wurde. Erleben Sie eine nie dagewesene Flexibilität, denn er lässt sich um 90° neigen und um 355° drehen und trägt so zu einem ausgewogenen und optisch ansprechenden Beleuchtungskonzept bei – unabhängig von der Anordnung der Stromschiene.

EN Meet MARMOR, a wallwasher meticulously designed with the aesthetics and advantages of a spotlight. Experience unprecedented flexibility as it tilts 90° and rotates 355°, contributing to a well balanced and visually appealing lighting scheme – irrespective of the track layout.

PROFILE

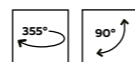
LED
2700K / 3000K / 4000K /
tunable white
CRI >90

OPTICS
wallwasher

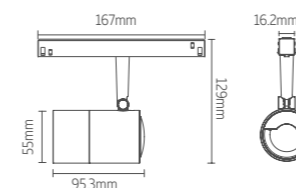

DIMMING
0-10V, Dali, Casambi,
non dim

COLOURS
● ○

FEATURES



MAMOR



Ordering Code e.g. M415 12 30 90 WW N 01

product code	power	CCT	CRI	beam angle	lumen output	driver	finish color
M415	12 12W	27 2700K	>90	WW Uniform wall wash	515lm	N non dim A 0-10V dim D Dali-DT6	01 black 02 white
		30 3000K			541lm		
		40 4000K			573lm		
		TW 2700 - 5700K					



MIKA

MAGA SPOTLIGHT

DE Willkommen bei MIKA, dem Beamshaper, der exklusiv für die MAGA-Serie entwickelt wurde. Dieses Produkt ermöglicht die einfache Einstellung des Lichtkegels, um rechteckige, dreieckige oder runde Lichtkegel zu erzeugen. Gestalten Sie reizvolle Umgebungen mit weichen und präzisen Lichtkegeln, die sich perfekt für die Präsentation von Produkten und Kunst eignen, das Ambiente verbessern und Wohn- und Geschäftsräumen einen Hauch von Eleganz verleihen. Mit seiner bemerkenswerten Flexibilität ergänzt MIKA die anderen verfügbaren Strahler dieser Serie und bietet eine vielseitige und stimmige Beleuchtungslösung für eine Vielzahl von Umgebungen.

EN Welcome to MIKA, the Beamshaper designed exclusively for the MAGA Series. Tailor the light cone to accentuate the focal points you desire. Craft alluring environments with softened and precisely directed beams, perfect for showcasing products, elevating ambiance and infusing a touch of sophistication into residential spaces. With its remarkable flexibility, MIKA complements the other available spotlights in this series, offering a versatile and cohesive lighting solution for a variety of settings.

PROFILE

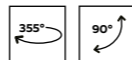
LED
2700K / 3000K / 4000K /
CRI >90

OPTICS
beamshaper
default: 11°

DIMMING
0-10V, Dali, Casambi,
non dim

COLOURS
● ○

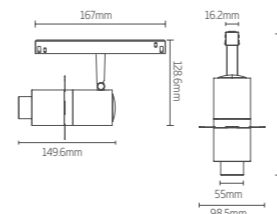
FEATURES



MIKA



M416



Ordering Code e.g. M416 12 30 90 SP N 01

product code	power	CCT	CRI	beam angle	lumen output	driver	finish color
M416	12 12W	27 2700K	>90	SP Beamshaper	270lm	N non dim A 0-10V dim D Dali-DT6	01 black
		30 3000K			300lm		02 white
		40 4000K			315lm		



AMI pendant filter

MAGA PENDANT

DE Entdecken Sie unsere AMI pendant filter, unsere vielseitigste Pendelleuchte für das MAGA System. Passen Sie Ihre Beleuchtung mit austauschbaren optischen Filtern mit Abstrahlwinkeln zwischen 7° und 38° an, einschließlich einer ovalen Option sowie einem Wabenfilter. Entdecken Sie unsere Tunable White (TW) Option für eine alternative Anpassung, mit der Sie die Farbtemperatur zwischen 2700K und 5700K fein abstimmen und das perfekte Ambiente für jede Umgebung schaffen können. Passen Sie die Länge der Aufhängung der Leuchte ganz einfach an Ihre Bedürfnisse an.

EN Explore our AMI pendant filter, our most versatile pendant for the MAGA System. Tailor your illumination with interchangeable optic filters featuring beam angles between 7° and 38°, including a oval option as well as a honeycomb filter. Explore our tunable white (TW) option for an alternative customization, allowing you to fine tune the color temperature between 2700K and 5700K and create the perfect ambiance for any setting. Easily customize the hanging length of the luminaire to suit your requirements.

PROFILE

LED

2700K / 3000K / 4000K /
tunable white
CRI >90

OPTICS

exchangable optic filter
default: 7°
default for TW: 18°

DIMMING

0-10V, Dali, Casambi,
non dim

COLOURS

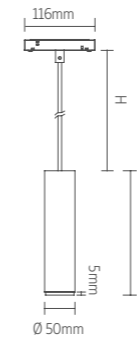


OPTICAL ACCESSORIES

honeycomb
filter 15°
filter 24°
filter 38°
filter 10°x 35°

AMI pendant filter

M407



Ordering Code e.g. M407 09 30 90 07 N 01

product code	power	CCT	CRI	beam angle	lumen output	driver	finish color
M407	09 09W	27 2700K	>90	07 7°	370lm	N non dim A 0-10V dim D Dali-DT6	01 black 02 white
		30 3000K			460lm		
		40 4000K			490lm		
		TW 2700 - 5700K		18 18°	460lm - 540lm	E Dali-DT8 (TW only)	

Notes:

DE 1) Kostenloser Austausch des Standardfilters gegen jedes optische Zubehör einmalig bei der Bestellung möglich.
2) Die Lichtleistungswerte für optisches Zubehör sind auf Anfrage verfügbar. Bei Interesse kontaktieren Sie uns bitte.

EN 1) Free exchange of the default filter for any optical accessory is available once per order.
2) Luminous output values for optical accessories are available upon request. Contact us for further details.



NAVIA

MAGA PENDANT

DE Lernen Sie Navia kennen, eine exquisite Pendelleuchte, die Ihre Lichtästhetik aufwertet. Obwohl sie nur einen festen Ausstrahlungswinkel hat, ergänzt diese kunstvolle Pendelleuchte die AMI penant filter und verleiht Ihrem Beleuchtungsensemble einen Hauch von Finesse. Gestalten Sie eine stilvolle Beleuchtung mit dem einzigartigen Charme von Navia, ob als eigenständige Schönheit oder in perfekter Harmonie mit der AMI pendant filter.

EN Meet Navia, an exquisite pendant luminaire designed to elevate your lighting aesthetics. While it features only one fixed beam angle, this artful pendant seamlessly complements the AMI pendant filter, adding a touch of sophistication to your lighting ensemble. Craft a stylish lighting setup with the unique charm of Navia, whether as a standalone beauty or in perfect harmony with the AMI pendant filter.

PROFILE

LED
2700K / 3000K / 4000K /
CRI >90

OPTICS
fixed: 24°

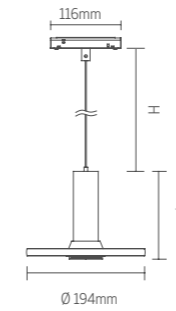
DIMMING
0-10V, Dali, Casambi,
non dim

COLOURS



NAVIA

M409



Ordering Code e.g. M409 07 30 90 24 N 01

product code	power	CCT	CRI	beam angle	lumen output	driver	finish color
M409	07 07W	27 2700K	>90	24 24°	360lm	N non dim A 0-10V dim D Dali-DT6	01 black
		30 3000K			400lm		02 white
		40 4000K			440lm		



Red Dot Design Museum
Essen, Germany

DE Schon mehrere On-Produkte ge-
wannen renommierte Design-Awards.
Hier sind unsere MAGA Pendelleuchten
im Red Dot Museum ausgestellt.

EN Several On products have already
won prestigious design awards. Here,
our MAGA pendant luminaires are
displayed within the Red Dot museum.





BANDE

MAGA LINEAR

DE Wir stellen BANDE vor, unsere modernen lineare Leuchte, die sowohl für Eleganz als auch für Effizienz entworfen wurde. Erhältlich in drei Leistungspaketen – 6W, 11W und 20W – sorgt diese lineare Leuchte für eine komfortable Beleuchtungsumgebung mit einem UGR-Wert unter 16. Durch ihr elegantes und diskretes Design fügt sich BANDE in jeden Raum ein und bietet eine perfekte Kombination aus Stil und blendfreier Funktionalität.

EN Introducing BANDE, our refined luminaire designed for both elegance and efficiency. Available in three performance packages – 6W, 11W and 20W this linear fixture ensures a comfortable lighting environment with a UGR value below 16. Its elegant and discreet design allows BANDE blend into any space, offering a perfect fusion of style and glare free functionality.

PROFILE

LED

2700K / 3000K / 4000K /
CRI >90

OPTICS

fixed: 38°

DIMMING

0-10V, Dali, Casambi,
non dim

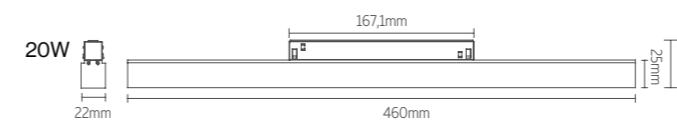
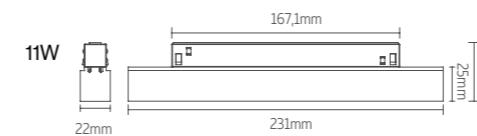
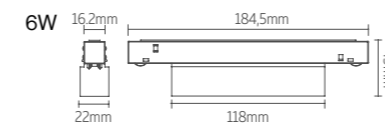
COLOURS



BANDE



M410



Ordering Code e.g. M410 11 30 90 38 N 01

product code	power	CCT	CRI	beam angle	lumen output	driver	finish color
M410	06 06W	27 2700K	>90	38 38°	315lm	N non dim A 0-10V dim D Dali-DT6	01 black 02 white
		30 3000K			350lm		
		40 4000K			385lm		
	11 11W	27 2700K	>90	38 38°	450lm		
		30 3000K			500lm		
		40 4000K			550lm		
	20 20W	27 2700K	>90	38 38°	990lm		
		30 3000K			1100lm		
		40 4000K			1210lm		



BANDE diffuser

MAGA LINEAR

DE Entdecken Sie unseren BANDE diffuser, eine Leuchte, die Ihre Beleuchtungsmöglichkeiten erweitert. Mit Leistungsoptionen von 11W und 20W und zwei optischen Versionen, Flood und Glarefree, erweitert diese Leuchte Ihr Beleuchtungssetup und bietet zusätzliche Flexibilität, um Ihr Ambiente individuell zu gestalten. Der Diffusor sorgt für eine weiche, gleichmäßige Lichtverteilung und bietet eine vielseitige Lösung zur Schaffung der perfekten Lichtatmosphäre in jedem Raum.

EN Discover our BANDE diffuser, a luminaire designed to expand your lighting possibilities. With performance options of 11W and 20W and two optic versions, flood and glarefree, this fixture enhances your lighting setup, providing additional flexibility to customize your ambiance. The diffuser ensures a soft, even light distribution, offering a versatile solution for creating the perfect lighting atmosphere in any space.

PROFILE

LED

2700K / 3000K / 4000K /
CRI >90

OPTICS

fixed: 120° flood, glarefree

DIMMING

0-10V, Dali, Casambi,
non dim

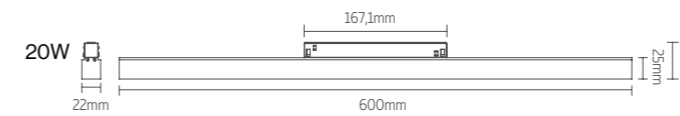
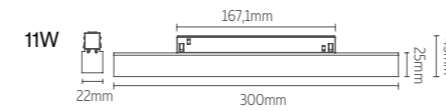
COLOURS



BANDE diffuser



M411



Ordering Code e.g. M411 11 30 90 GW N 01

product code	power	CCT	CRI	beam angle	lumen output	driver	finish color
M411	11 11W	27 2700K	>90	FD flood (120°)	459lm	N non dim A 0-10V dim D Dali-DT6	01 black 02 white
				GW glarefree	322lm		
		30 3000K		FD flood (120°)	510lm		
				GW glarefree	357lm		
		40 4000K		FD flood (120°)	560lm		
				GW glarefree	392lm		
20 20W	27 2700K	30 3000K	>90	FD flood (120°)	945lm		
				GW glarefree	622lm		
				40 4000K	FD flood (120°)	1050lm	
					GW glarefree	735lm	
				30 3000K	FD flood (120°)	1155lm	
					GW glarefree	809lm	





BANDE wallwasher

MAGA LINEAR

DE Lernen Sie BANDE wallwasher kennen, unseren Standard-Wandfluteraus der MAGA-Serie. Diese in zwei Leistungsvarianten angebotene Leuchte ermöglicht eine präzise Neigungseinstellung von 30° bis 90°, so dass Sie den Abstrahlwinkel genau auf die gewünschte Wand fokussieren können. Stimmen Sie Ihre Lichtatmosphäre mit der Vielseitigkeit des BANDE wallwashers ab.

EN Meet BANDE wallwasher, our standard wallwasher in the MAGA Series. Offered in two performance variants, this fixture allows precise tilting adjustment, ranging from 30° to 90°, enabling you to focus the beam angle precisely on the targeted wall. Elevate your lighting experience with the versatility of the BANDE wallwasher.

PROFILE

LED

2700K / 3000K / 4000K /
CRI >90

OPTICS

fixed: 30° wallwasher

DIMMING

0-10V, Dali, Casambi,
non dim

COLOURS

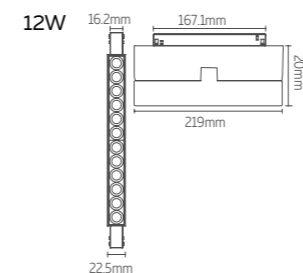
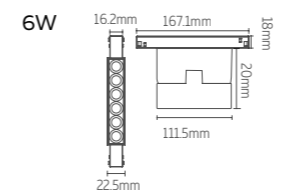


FEATURES



BANDE wallwasher

M419



Ordering Code e.g. M419 06 30 90 30 N 01

product code	power	CCT	CRI	beam angle	lumen output	driver	finish color
M419	06 06W	27 2700K	>90	30 30°	432lm	N non dim A 0-10V dim D Dali-DT6	01 black 02 white
		30 3000K			480lm		
		40 4000K			514lm		
12 12W	27 2700K	27 2700K	>90	30 30°	720lm		
		30 3000K			800lm		
		40 4000K			805lm		



Track System

48V LOW VOLTAGE

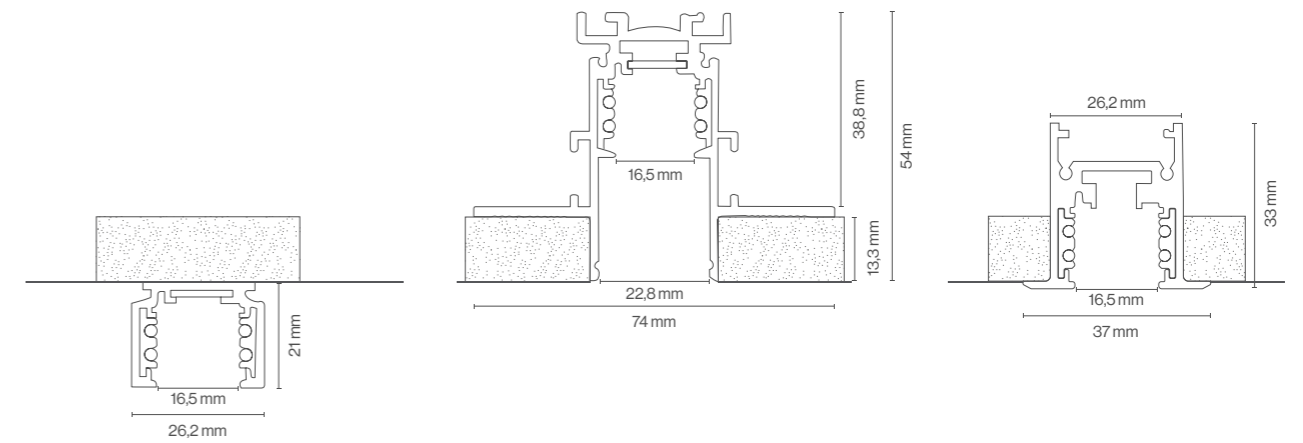
DE Willkommen bei unserem Niedervolt-Schienen-system der MAGA-Serie - eine durchdachte Lösung, die Eleganz mit technischer Präzision verbindet. Dieses diskrete Schienensystem mit Plug & Play-Mechanismus ermöglicht die Mobilität und sichere Positionierung der Leuchten entlang der Schiene. Das System bietet eine breite Palette von Einbau-, Anbau- und Pendelschienen, die vielseitige Konfigurationen für Ihre spezifischen Beleuchtungsanforderungen ermöglichen.

Diese Stromschienen sind in verschiedenen Größen, Farben und Modellen erhältlich und können geschickt kombiniert werden, um Ihr individuelles Layout zu erstellen. Entdecken Sie die Vielseitigkeit unserer Pendelschienen, die einen und zwei Ausgänge (nach oben und unten) bieten. Werten Sie Ihr Beleuchtungskonzept mit dem MAGA Schienensystem.

EN Welcome to our low-voltage track system within the MAGA series - an intricately designed solution that combines elegance with technical precision. This discreet track system, featuring a plug & play mechanism, facilitates mobility and secure positioning of luminaires along the track. The system offers a diverse range of recessed, surface-mounted, and pendant tracks, allowing for versatile configurations to meet your specific lighting needs.

Available in various sizes, colors, and models, these tracks can be skillfully combined to create your individual layout. Explore the versatility of our pendant tracks, offering one and two emissions (up and down). Elevate your lighting experience with the MAGA track system - a product that marries elegance and adaptability.

Tracks



EST 1 Surface-Mounted

DE Erhältlich in Schwarz und Weiß, in folgenden Längen 1 m, 2 m and 3 m.

EN Available in black and white, in lengths of 1 m, 2 m and 3 m.

1m	EST01101	black
	EST01102	white
2m	EST01201	black
	EST01202	white
3m	EST01301	black
	EST01302	white

EST 5 Recessed trimless

DE Erhältlich in Schwarz und Weiß, in folgenden Längen 1 m, 2 m and 3 m.

EN Available in black and white, in lengths of 1 m, 2 m and 3 m.

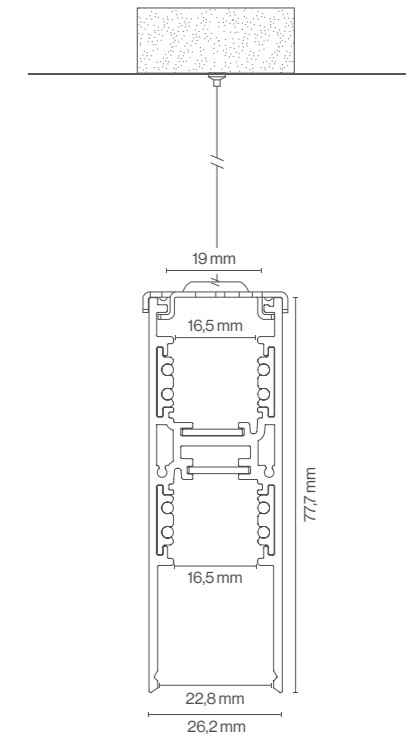
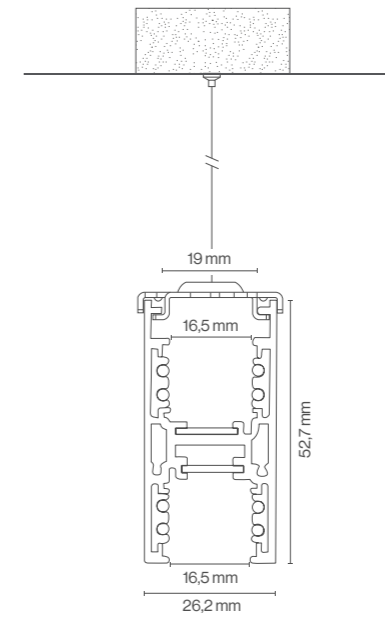
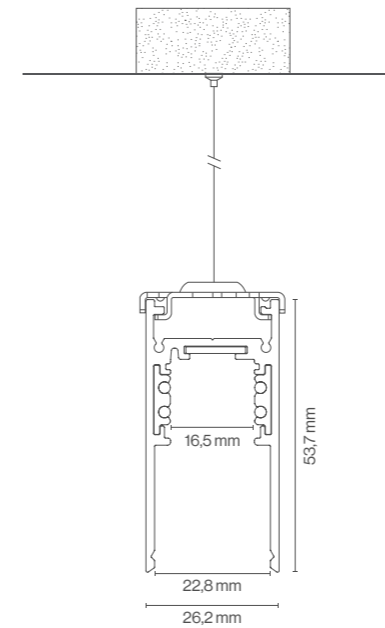
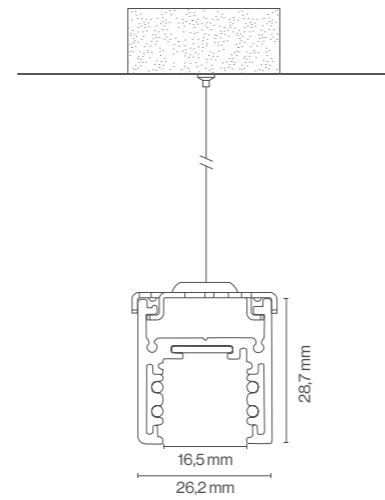
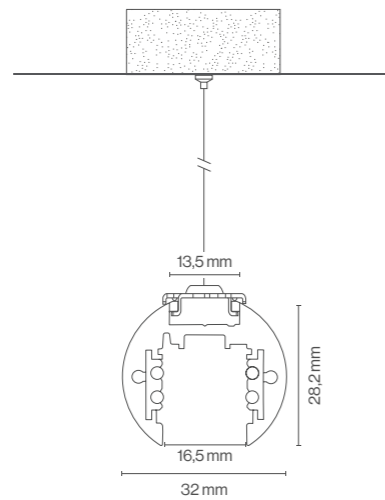
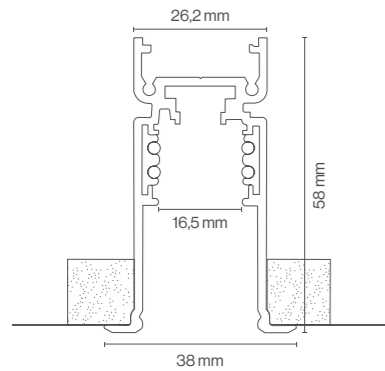
1m	EST05101	black
	EST05102	white
2m	EST05201	black
	EST05202	white
3m	EST05301	black
	EST05302	white

EST 8 Recessed

DE Erhältlich in Schwarz und Weiß, in folgenden Längen 1 m, 2 m and 3 m.

EN Available in black and white, in lengths of 1 m, 2 m and 3 m.

1m	EST08101	black
	EST08102	white
2m	EST08201	black
	EST08202	white
3m	EST08301	black
	EST08302	white



EST 18
Recessed

DE Erhältlich in Schwarz und Weiß, in folgenden Längen 1 m, 2 m and 3 m.
EN Available in black and white, in lengths of 1 m, 2 m and 3 m.

1 m	EST18101	black
	EST18102	white
2 m	EST18201	black
	EST18202	white
3 m	EST18301	black
	EST18302	white

EST 15
Surface / Pendant Track

DE Erhältlich in Schwarz und Weiß, in folgenden Längen 1 m, 2 m and 3 m.
EN Available in black and white, in lengths of 1 m, 2 m and 3 m.

1 m	EST15101	black
	EST15102	white
2 m	EST15201	black
	EST15202	white
3 m	EST15301	black
	EST15302	white

EST 6
Surface / Pendant Track

DE Erhältlich in Schwarz und Weiß, in folgenden Längen 1 m, 2 m and 3 m.
EN Available in black and white, in lengths of 1 m, 2 m and 3 m.

1 m	EST06101	black
	EST06102	white
2 m	EST06201	black
	EST06202	white
3 m	EST06301	black
	EST06302	white

EST 2
Surface / Pendant Track

DE Erhältlich in Schwarz und Weiß, in folgenden Längen 1 m, 2 m and 3 m.
EN Available in black and white, in lengths of 1 m, 2 m and 3 m.

1 m	EST02101	black
	EST02102	white
2 m	EST02201	black
	EST02202	white
3 m	EST02301	black
	EST02302	white

EST 7
Double Emission Pendant Track

DE Erhältlich in Schwarz und Weiß, in folgenden Längen 1 m, 2 m and 3 m.
EN Available in black and white, in lengths of 1 m, 2 m and 3 m.

1 m	EST07101	black
	EST07102	white
2 m	EST07201	black
	EST07202	white
3 m	EST07301	black
	EST07302	white

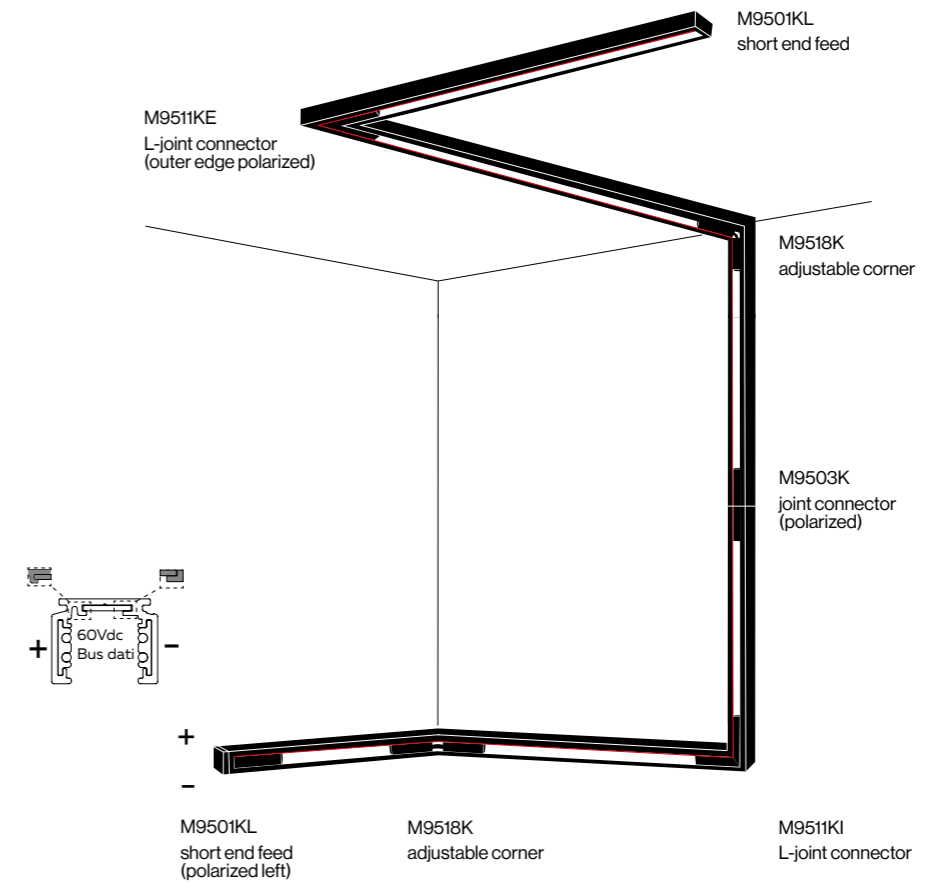
MST 9
Double Emission Pendant Track

DE Erhältlich in Schwarz und Weiß, in folgenden Längen 1 m, 2 m and 3 m.
EN Available in black and white, in lengths of 1 m, 2 m and 3 m.

1 m	EST09101	black
	EST09102	white
2 m	EST09201	black
	EST09202	white
3 m	EST09301	black
	EST09302	white



Track Accessories



M9503K
Joint connector



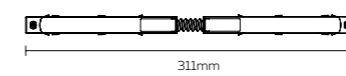
ME9501
Metal sheet end cap
for EST1

M9511KI
L-Joint connector



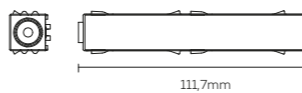
ME9505
Metal sheet end cap
for EST5 & EST7

M9518K
Adjustable corner



ME9506
Metal sheet end cap
for EST6


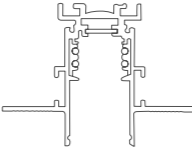
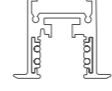
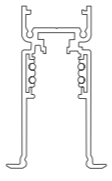
M9501
Short end feed

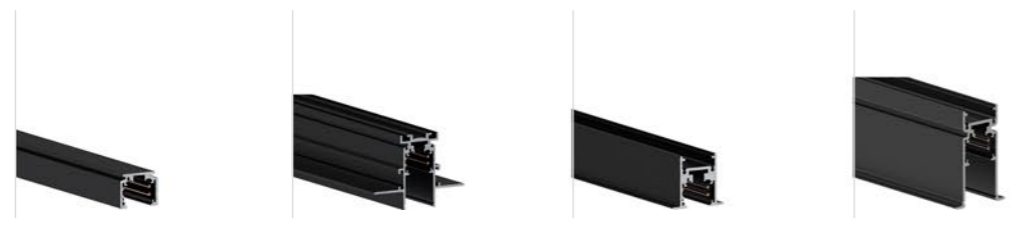




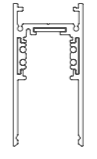
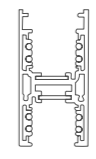
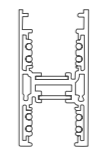
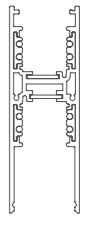
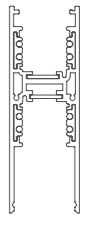
Notes:

- DE 1) Nur Leuchten mit 0-10V Treiber benötigen die polarisierten Verbinder.
2) Leuchten mit Non-Dim Treiber oder Dali Treiber benötigen keine Verbinder mit Polarisierung.
- EN 1) Only 0-10V model recognize polarized.
2) Non-dim, Dali models are available for regular accessories.

Compatibility

	Surface	Recessed trimless	Recessed	Recessed
				
	EST 1	EST 5	EST 8	EST 18
Name				
AMI Track Zoom	✓	✓	✓	✓
AMI Track Zoom s	✓		✓	
AMI Track Filter	✓	✓	✓	✓
AMI Track Filter s	✓		✓	
CUBO	✓	✓	✓	✓
POLO	✓	✓	✓	✓
MONA	✓	✓	✓	✓
MARMOR	✓	✓	✓	✓
MIKA	✓	✓	✓	✓
AMI Pendant	✓	✓	✓	✓
NAVIA	✓	✓	✓	✓
BANDE	✓	✓	✓	✓
BANDE Diffusor	✓	✓	✓	✓
BANDE Wallwasher	✓	✓	✓	✓



	Surface / Pendant	Surface / Pendant	Surface / Pendant	Double Emission Pendant		Double Emission Pendant	
							
	EST 15	EST 6	EST 2	EST 7 up	EST 7 down	EST 9 up	EST 9 down
Name							
AMI Track Zoom	✓	✓	✓	✓	✓	✓	✓
AMI Track Zoom s	✓	✓			✓		
AMI Track Filter	✓	✓	✓	✓	✓	✓	✓
AMI Track Filter s	✓	✓			✓		
CUBO	✓	✓	✓	✓	✓	✓	✓
POLO	✓	✓	✓		✓		✓
MONA	✓	✓	✓	✓	✓	✓	✓
MARMOR	✓	✓	✓	✓	✓	✓	✓
MIKA	✓	✓	✓	✓	✓	✓	✓
AMI Pendant	✓	✓	✓		✓		✓
NAVIA	✓	✓	✓		✓		✓
BANDE	✓	✓	✓		✓		✓
BANDE Diffusor	✓	✓	✓		✓		✓
BANDE Wallwasher	✓	✓	✓		✓		✓



Power Supply and Control

Hardware: Diver

CEILING MOUNTED




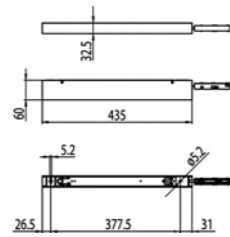
100W Power Supply	
Ordering Code	3P10C
Specification	Voltage input: 120 - 240V AC Voltage output: 48V DC Power output: 100W Power supply for EST1, EST6, EST7 tracks.



150 200W Power Supply	
Ordering Code	3P15C 3P20C
Specification	Voltage input: 120 - 240V AC Voltage output: 48V DC Power output: 150W 200W Power supply for all available tracks.



250W Power Supply	
Ordering Code	3P25C
Specification	Voltage input: 220 - 240V AC Voltage output: 48V DC Power output: 250W Power supply for all available tracks.



PENDANT


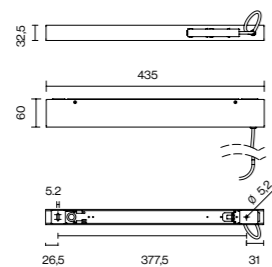
100W Power Supply	
Ordering Code	3P10P
Specification	Voltage input: 120 - 240V AC Voltage output: 48V DC Power output: 100W Power supply for EST1, EST6, EST7 tracks.



150 200W Power Supply	
Ordering Code	3P15P 3P20P
Specification	Voltage input: 120 - 240V AC Voltage output: 48V DC Power output: 150W 200W Power supply for all available tracks.



250W Power Supply	
Ordering Code	3P25P
Specification	Voltage input: 220 - 240V AC Voltage output: 48V DC Power output: 250W Power supply for all available tracks.



Hardware: Control unit

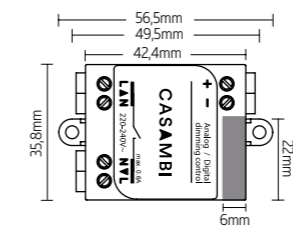


Wireless Control Unit	
Ordering Code	3C01
Spezifikation	Voltage input: 220 - 240V AC Voltage output: 0 - 10V AC

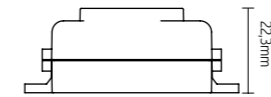


Daligate	
Ordering Code	3C02
Spezifikation	Voltage input: 24 - 48V AC Power output: 6W

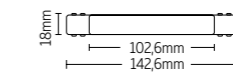
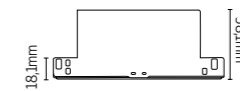
Measurements



Antennenposition

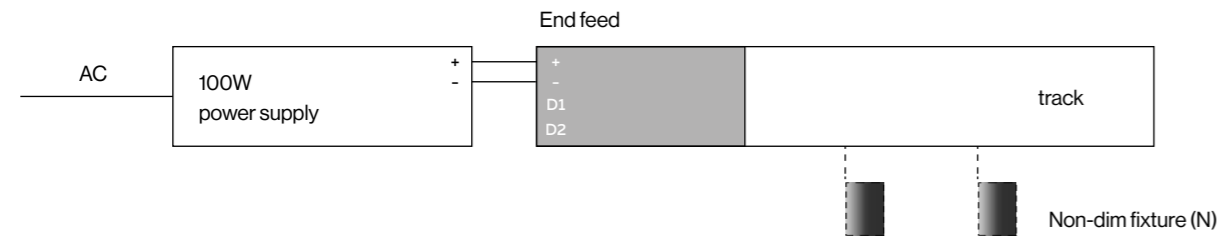


Durchmesser der Montageöffnung:
2 x 3,5 mm

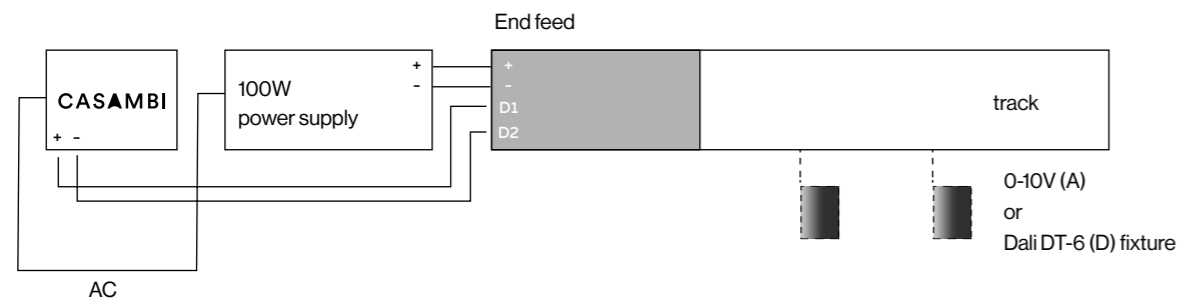


Wiring: Configurations and Connections

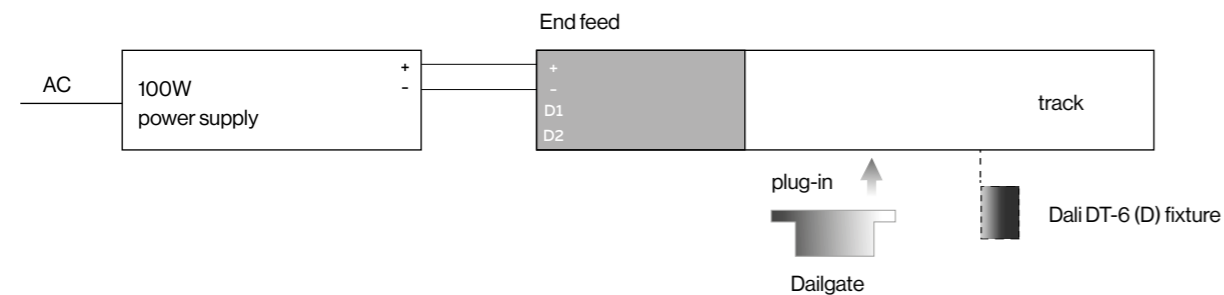
* Wiring diagram, directly powered by 100W power supply.



* Wiring diagram, 100W power supply with external wireless CASAMBI CBU to 0-10V/Dali interface.



* Wiring diagram, 100W power supply with plug-in wireless CASAMBI Dailgate to Dali interface.



Drop Voltage Table

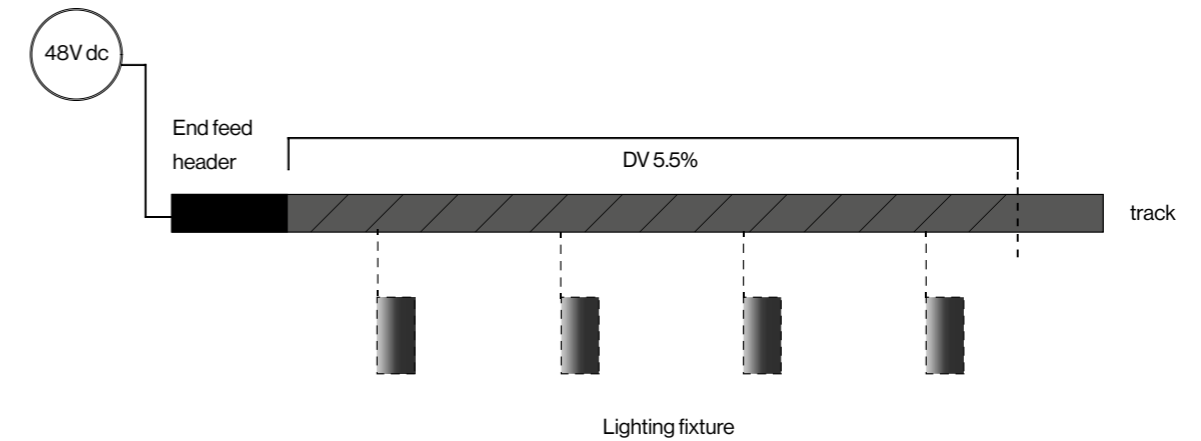
Power Supply (W)	Distance power supply / feeding unit (2 x 1.5mm ²)			
	5m	10m	20m	30m
60	50m	50m	50m	50m
100	50m	50m	40m	25m
150	50m	40m	20m	Not admitted
200	40m	30m	Not admitted	Not admitted
250	35m	20m	Not admitted	Not admitted

Track length with $\Delta V \leq 5.5\%$ (m)

DE Die Angaben beziehen sich auf eine Belastung, die bei der angegebenen Stromstärke gleichmäßig über die entsprechende Länge in der Tabelle verteilt wird.


EN The indications refer to a load equivalent to the power supplied and equally distributed on the relevant length in the table.

Power Supply






Optical Accessories






RoboTrac

Filter	Ordering Code	Suitable for
 honeycomb	2A11	RoboTrac Zoom

RoboFocus

Filter	Ordering Code	Suitable for
 24°	2A13	RoboFocus
 30°	2A14	RoboFocus
 45°	2A15	RoboFocus

AMI and MAGA

Filter	Ordering Code	Suitable for
 honeycomb	2A12	MAGA AMI filter / MAGA AMI pendant filter / AMI downlight filter
 15°	2A21	MAGA AMI filter / MAGA AMI pendant filter / AMI downlight filter
 24°	2A23	MAGA AMI filter / MAGA AMI pendant filter / AMI downlight filter
 38°	2A24	MAGA AMI filter / MAGA AMI pendant filter / AMI downlight filter
 10°x35°	2A25	MAGA AMI filter / MAGA AMI pendant filter / AMI downlight filter



Appendix

230V Track Dali/DMX (6 Wires)

Art.	Ordering Code	Description	Finishing
1	AS9000-1/B-R	Black Recessed Track 1m /RAL 9005(DALI)	black
2	AS9000-1/W-R	White Recessed Track 1m /RAL9010(DALI)	white
3	AS9000-1/B-ST	Black Standard Track 1m (RAL 9005) 1 (DALI)	black
4	AS9000-1/W-ST	White Standard Track 1m (RAL 9010) (DALI)	white

230V 3-Phase Dali/DMX Track Accessories

Art.	Ordering Code	Description	Finishing
1	ASR9404-B	Black end cap for recessed track with locking screw	black
2	ASR9404-W	White end cap for recessed track with locking screw	white
3	AS9001/B-L	Black end feed with phase right / ground left	black
4	AS9001/W-L	White end feed with phase right / ground left	white
5	AS9001/B-R	Black end feed with phase left / ground right	black
6	AS9001/W-R	White end feed with phase left / ground right	white

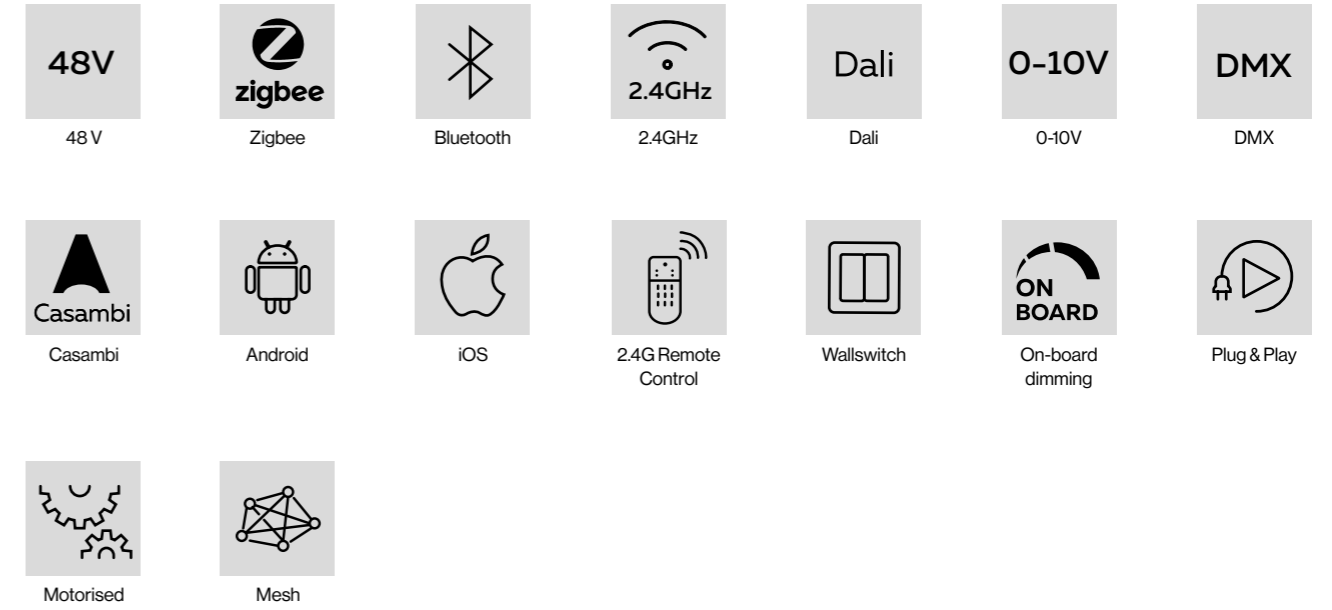
48V Low-Voltage Track Accessories

Art.	Ordering Code	Description	Finishing
1	M9503-B	I-jointing connector	black
2	M9503-W	I-jointing connector	white
3	M9503K-B	I-jointing connector (short middle feed polarized)	black
4	M9503K-W	I-jointing connector (short middle feed polarized)	white
5	M9511-B	L-jointing connector	black
6	M9511-W	L-jointing connector	white
7	M9511KE-B	L-jointing connector E (L feed polarized external)	black
8	M9511KE-W	L-jointing connector E (L feed polarized external)	white
9	M9511KI-B	L-jointing connector I (L feed polarized internal)	black
10	M9511KI-W	L-jointing connector I (L feed polarized internal)	white
11	M9518-B	Adjustable corner	black
12	M9518-W	Adjustable corner	white
13	M9518K-B	Adjustable corner polarized	black
14	M9518K-W	Adjustable corner polarized	white
15	MD9501-B	Short end feed	black
16	MD9501-W	Short end feed	white
17	MD9501KL-B	Short end feed polarized left	black
18	MD9501KL-W	Short end feed polarized left	white
19	MD9501KR-B	Short end feed polarized right	black
20	MD9501KR-W	Short end feed polarized right	white
21	ME9501-B	Embossed end cap for EST1 with locking screws	black
22	ME9501-W	Embossed end cap for EST1 with locking screws	white
23	ME9501-CH-B	end cap for track EST1 with locking screws (not mounted) with central hole and gasket for cable	black
24	ME9501-CH-W	end cap for track EST1 with locking screws (not mounted) with central hole and gasket for cable	white
25	ME9505-B	Metal sheet end cap for EST2 & EST5	black
26	ME9505-W	Metal sheet end cap for EST2 & EST5	white
27	ME9505-CH-B	end cap for track EST2 & EST5 with locking screws (not mounted) with central hole and gasket for cable	black
28	ME9505-CH-W	end cap for track EST2 & EST5 with locking screws (not mounted) with central hole and gasket for cable	white
29	ME9506-B	Metal sheet end cap for EST6	black
30	ME9506-W	Metal sheet end cap for EST6	white
31	ME9506-CH-B	end cap for track EST6 with locking screws (not mounted) with central hole and gasket for cable	black

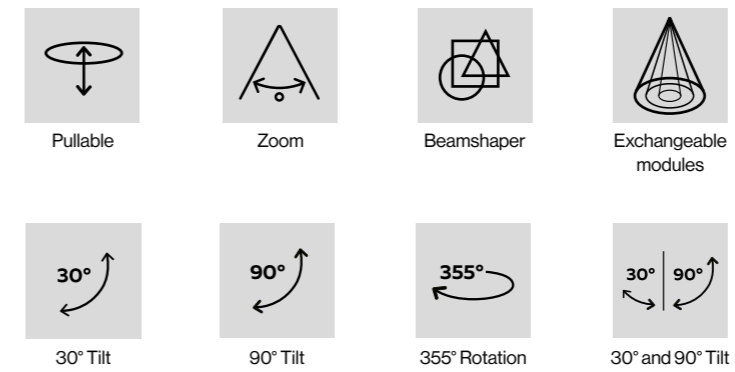
Art.	Ordering Code	Description	Finishing
32	ME9506-CH-W	End cap for track EST6 with locking screws (not mounted) with central hole and gasket for cable	white
33	ME9507-B	Black end cap for EST7 with locking screws	black
34	ME9507-W	Black end cap for EST7 with locking screws	white
35	ME9508-B	End cap for track EST8 with locking screws (not mounted)	black
36	ME9508-W	End cap for track EST8 with locking screws (not mounted)	white
37	ME9509-B	End cap for track EST9 with locking screws (not mounted)	black
38	ME9509-W	End cap for track EST9 with locking screws (not mounted)	white
39	ME9500/114-B	Black painted track fast fixing clamp	black
40	ME9500/114-W	Black painted track fast fixing clamp	white
41	ME9500-KIT1-1.5	Complete suspension Kit	/
42	ME9500-KIT1-3	Complete suspension Kit	/
43	ME9500-KIT1-5	Complete suspension Kit	/
44	ME9000/KIT1- 1,5	Complete suspension Kit with 1.5m steel cable	/
45	ME9500/323-LA	Long pendant bracket with countersunk hole for suspensions (grub screw M4*6 for EST2 ,EST6 tracks and grub screw M4*12)	
46	ME9511/B-P-MST2	Mechanical connection for EST2	black
47	ME9511/B-ST2	Black cover for L joint for EST2 track	black
48	M9513/B-P-MST2	Black T feed for EST2	black
49	M9513/B-E	Black T feed neutral	black
50	M9513-K/B-E	Black T feed polarized	black
51	M9514-K/B-E	Black T feed polarized	black
52	M9515-K/B-E	Black T feed polarized	black
53	M9516-K/B-E	Black T feed polarized	black
54	M9511-W2-MST6	White cover for L joint for EST6 track	white
55	M9517/B-P-MST2	Black mechanical X feed for EST2	black
56	M9511-B-MST5	Black joint for EST5 track	black
57	M9511-E/B-MST5	Black joint for EST5 track(eXternal)	black
58	M9511-I/B-MST5	Black joint for EST5 track(Internal)	black
59	MO9500/SE-OPN-3000	Opal satin aesthetic cover strip for EST1,EST6,EST7, EST8 L-3m (20/pack)	/
60	MO9500/SE-F-3000	Fume aesthetic cover strip for EST1,EST6,EST7, EST8 L-3m (20/pack)	/
61	MO9500/SE-B-3000	Black satin aesthetic cover strip for EST1,EST6,EST7, EST8 L-3m (20/pack)	/

Keyfeatures

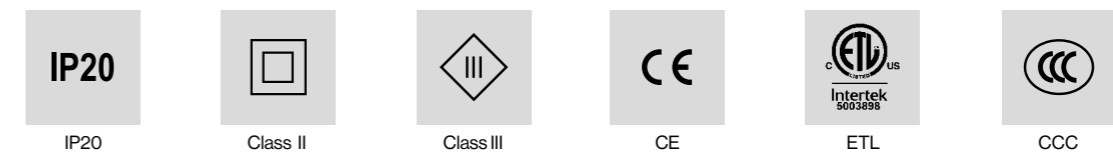
Electrical/Control



Optics/Mechanical



Regulation



Notes



IMPRINT

Editor Maximilian Gaßmann

Graphic Design Jemima Gaßmann

Photography ON-Lichttechnik own Images

Printing Flyeralarm

Catalog ON-Lichttechnik **Edition 1.1**

© 2024/02 ON-Lichttechnik. All Rights Reserved.

LEGAL NOTES

DE Technische Änderungen vorbehalten. Für Abweichungen eines Produkts von Abbildungen oder Angaben wird keine Haftung übernommen.

EN Technical changes reserved. No liability is accepted for deviations of a product from illustrations or specifications.



ON Lichttechnik GmbH

Siegbergstraße 73
57072 Siegen

T +49 (0) 271 233 749-61
E info@on-lichttechnik.de
W www.on-lichttechnik.de

Folge **ON** auf:

